

# Raport PIU Polski rynek bancassurance

## 1 kwartał 2026

Warszawa, lipiec 2026 r.

---



## Polski rynek bancassurance 1 kw. 2026

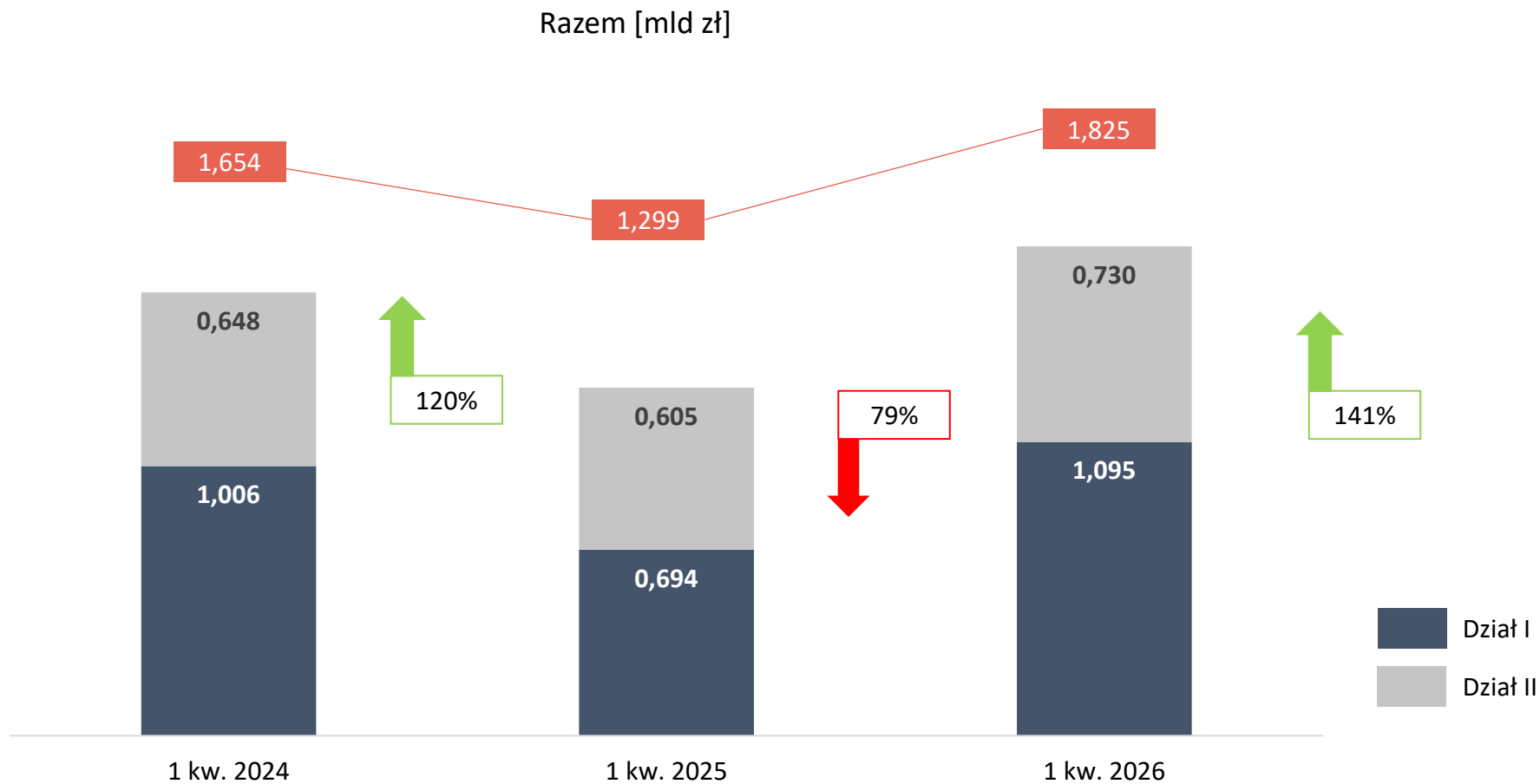
- Dane przedstawione w prezentacji zostały zebrane przez Polską Izbę Ubezpieczeń w ramach bazy danych o rynku bancassurance.
- Baza obejmuje zarówno rynek ubezpieczeń na życie, jak i ubezpieczeń majątkowych i osobowych.
- Informacje gromadzone są w cyklu kwartalnym i dotyczą składki brutto narastająco na koniec okresu sprawozdawczego oraz liczby ubezpieczeń zawartych w kanale bancassurance według stanu na dzień raportu.
- PIU nie udostępnia danych dotyczących poszczególnych zakładów ubezpieczeń. Raporty są sporządzane wyłącznie w oparciu o dane zagregowane.
- Raport uwzględnia przesłane przez zakłady ubezpieczeń korekty i uzupełnienia danych odnoszące się do poprzednich okresów sprawozdawczych.
- Raport zawiera zaokrąglenia.

## Podsumowanie: Polski rynek bancassurance 1 kw. 2026

### Ubezpieczenia na życie i majątkowe

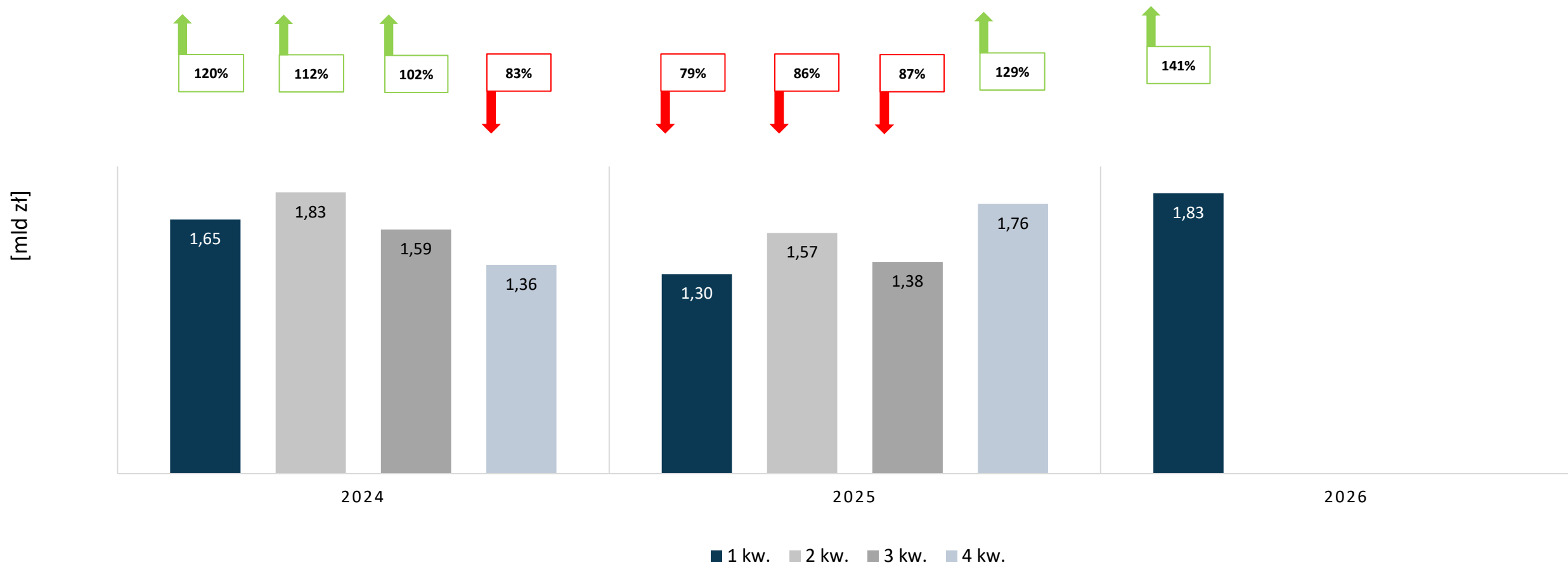
- Składka przypisana brutto w kanale bancassurance wynosi 1,8 mld zł, co odpowiada dynamice 140,6% r/r.
- Składka przypisana w ubezpieczeniach na życie wynosi 1,1 mld zł, co odpowiada dynamice 157,9% r/r a udział w całym rynku Działu I wyniósł 16,4% (wzrost o 4,6 pp w porównaniu do 1 kw. 2025 r.).
- Główną przyczyną wzrostu to dynamiczny wzrost sprzedaży produktów ochronnych do poziomu 0,6 mld zł (dynamika 269,4%). Produkty inwestycyjne pozostały na poziomie 1 kw. 2025 r. i wyniosły 0,5 mld zł (dynamika 100,1%).
- Składka przypisana brutto w ubezpieczeniach majątkowych wynosi 0,7 mld zł, co odpowiada dynamice 120,7% r/r.
- Udział składki bancassurance w Dziale II wynosi 4,2% (wzrost o 0,6 pp w porównaniu do 1 kw. 2025 r.).
- Na koniec 1 kw. 2026 r. liczba ubezpieczeń wynosi 18 mln szt.

## Kanał bacassurance Dział I i Dział II



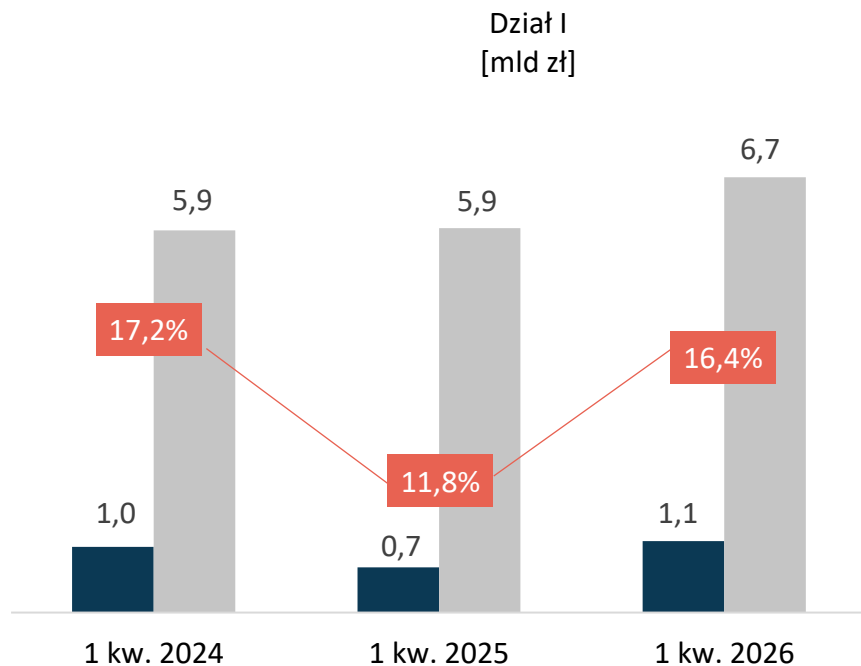
↑ ↓ Dynamika składki przypisanej brutto razem  $Y/(Y-1)$

## Kanał bacassurance Dział I i Dział II

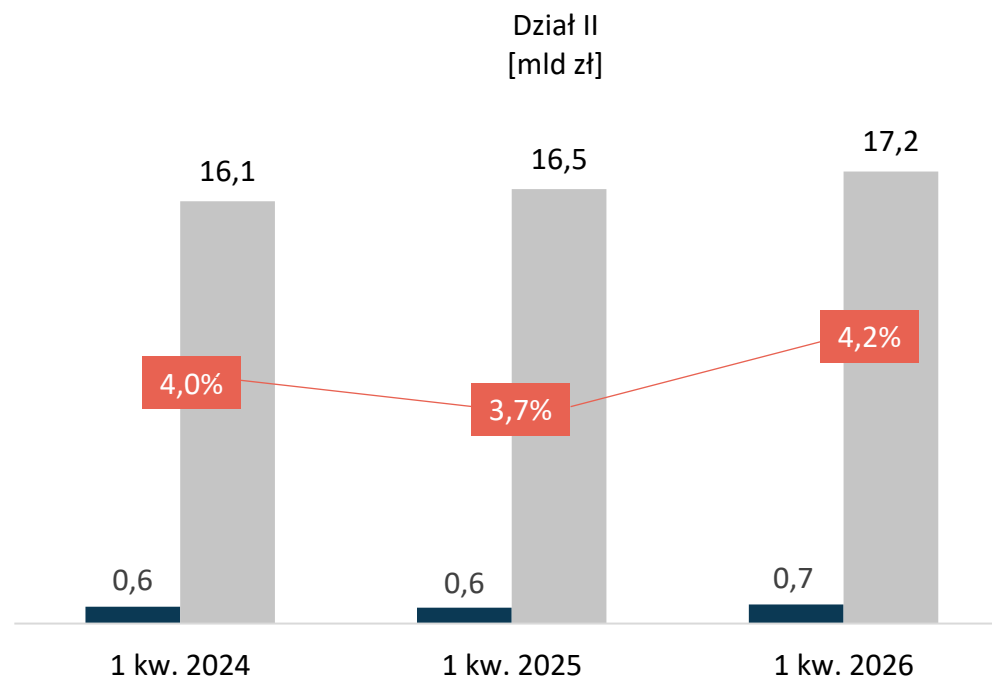


↑ ↓ Dynamika składki przypisanej brutto Y/(Y-1)

## Wartość składki przypisanej brutto w kanale bancassurance na tle składki pozyskanej w Dziale I oraz Dziale II



- składka przypisana w kanale bancassurance
- składka przypisana ogółem wg. danych PIU/KNF
- % udział kanału bancassurance w składce działu



Składka przypisana brutto kanału bancassurance zawiera składkę raportowaną przez Oddziały, natomiast składka dotycząca rynku jej nie zawiera ze względu na potrzebę zapewnienia poufności danych Oddziałów i jest zgodna z danymi KNF.

## Polski rynek bancassurance 1 kw. 2026 – Dział I

### Zakres danych obejmujących raport dotyczący rynku bancassurance ubezpieczeń na życie

#### Definicje użytych pojęć:

- **Bancassurance:** sprzedaż umów ubezpieczenia w formie indywidualnej lub grupowej klientom banków poprzez sieć dystrybucji banku (oddziały, mobilnych sprzedawców, pracowników banku, call centre, internet, pośredników finansowych).
- **Produkty inwestycyjne:** produkty o charakterze inwestycyjnym ze składką regularną lub jednorazową typu unit-linked, polisolokaty, produkty strukturyzowane bez względu na procent części ochronnej i inwestycyjnej.
- **Liczba ubezpieczeń:** dane dotyczące liczby aktywnych ubezpieczonych według stanu na ostatni dzień kwartału. Liczba ubezpieczeń to łączna liczba osób objętych ochroną w ramach umowy ubezpieczenia indywidualnego lub grupowego na ostatni dzień okresu sprawozdawczego. Jeśli istnieje sytuacja, że klient jest objęty ochroną w więcej niż jednej umowie, to powinien zostać zliczony w ramach każdej z umów oddzielnie. W przypadku występowania więcej niż jednego ryzyka w umowie ubezpieczony jest klasyfikowany do ryzyka głównego.

## Dział I. Lista zakładów objętych raportem

Aegon TU na Życie

Allianz Życie

Cardif Polska

CA Życie

Compensa TU na Życie

Ergo Hestia STUnŻ

Europa TU na Życie

Generali Życie

Nationale Nederlanden Życie

Open Life SA

PKO Życie TU

PZU Życie

Santander Allianz TU na Życie

SOGECAP (O)

Uniqa TU na Życie

Vienna Life

Warta TUnŻ

## Dział I

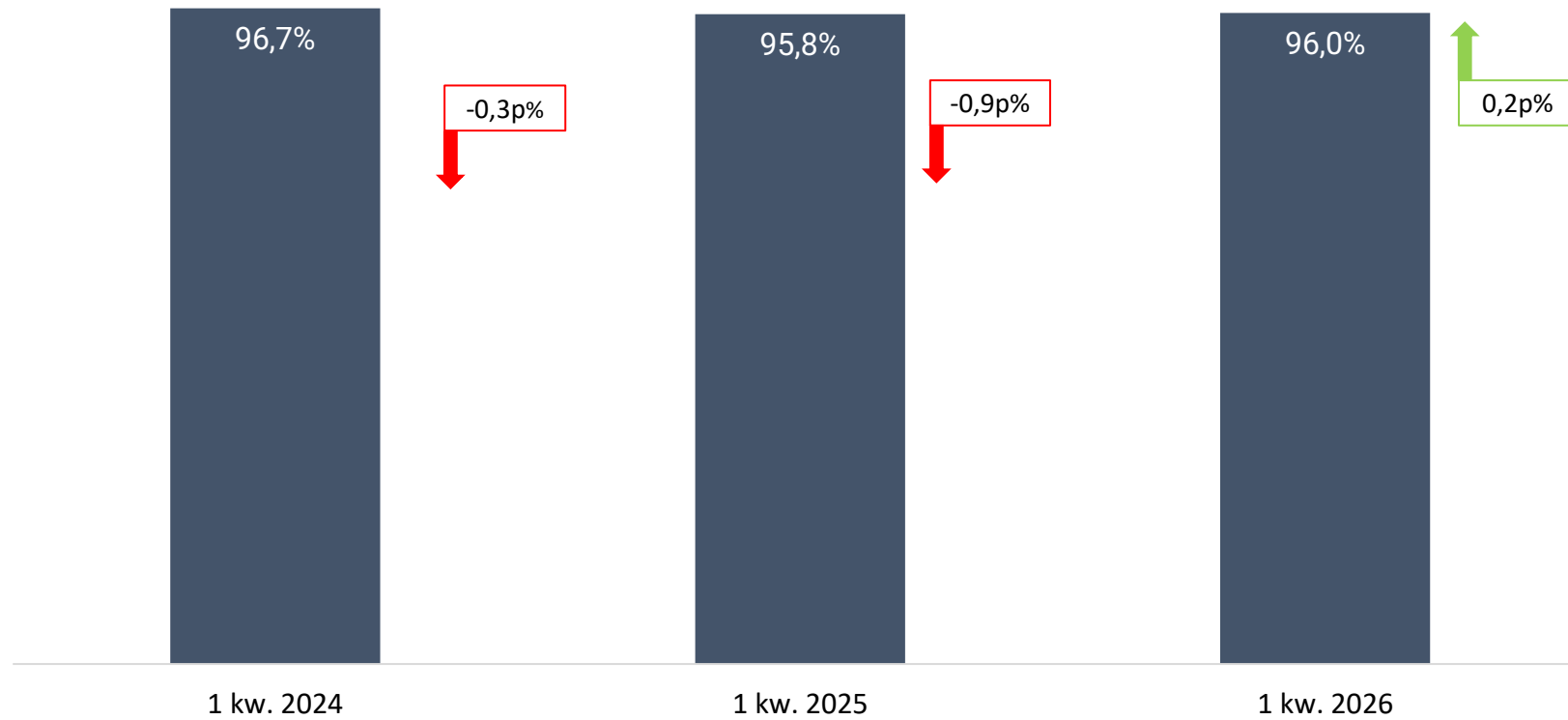
### Najważniejsze fakty

#### Ubezpieczenia na życie

- Silny wzrost sprzedaży do poziomu 1,1 mld zł.
- Wzrost sprzedaży produktów ochronnych o 169% r/r do poziomu 0,6 mln zł
- Składka z produktów inwestycyjnych osiągnęła około 0,5 mld zł, na porównywalnym poziomie 1 kw. 2025
- Wysoki przyrost w produktach ochronny to także kwestia niższej sprzedaży w 2025 spowodowanej wprowadzeniem Rekomendacji U
- Zakładamy utrzymanie stabilnego rozwoju w przyszłych okresach

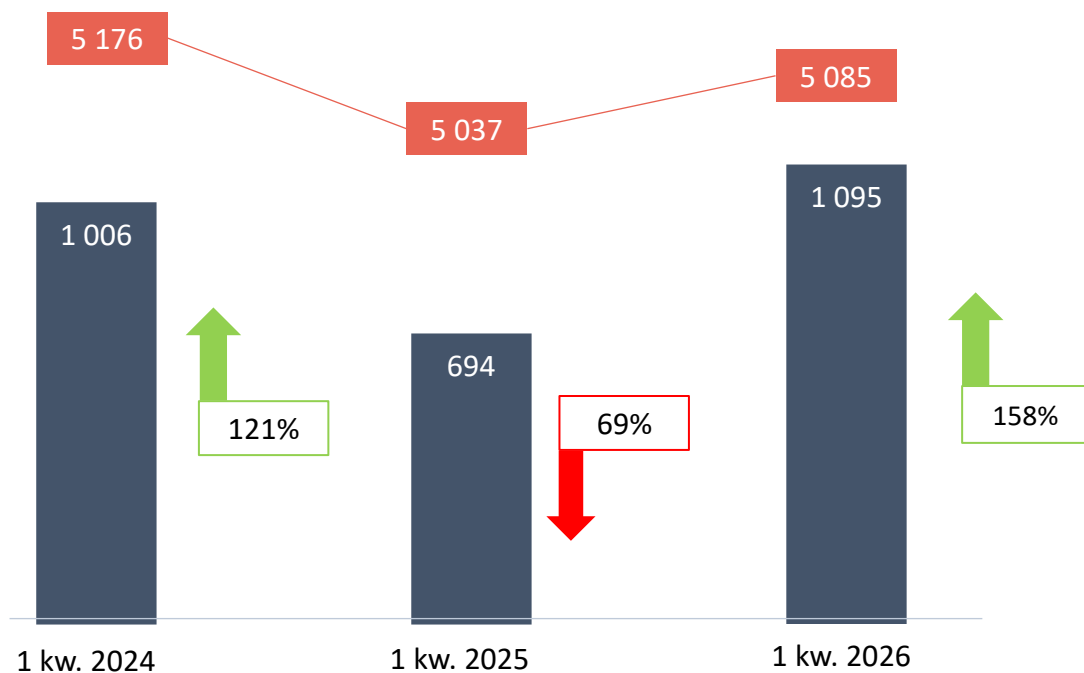
## Dział I

Udział zakładów ubezpieczeń na życie objętych raportem w rynku ubezpieczeń na życie ogółem (wg składki przypisanej brutto)



## Dział I

Kanał bacassurance  
Razem [mln zł, tys. szt.]

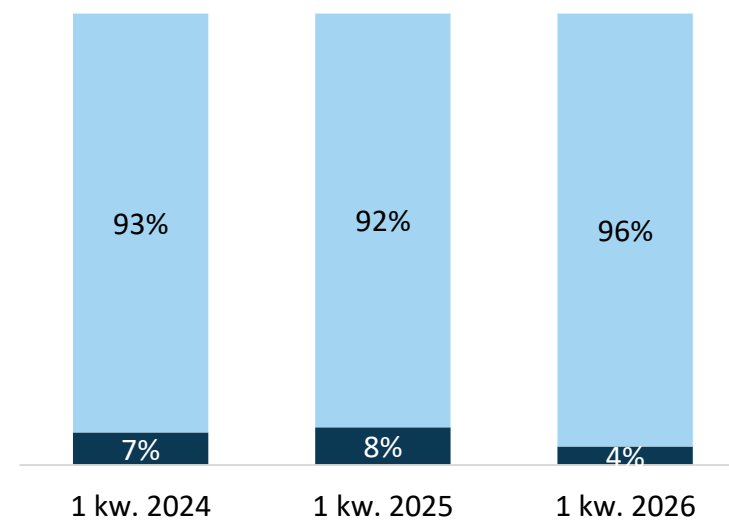


■ Składka przypisana brutto [mln zł]

■ Liczba ubezpieczeń [tys. szt.]

↑ ↓ Dynamika składowej brutto razem  $Y/(Y-1)$

Struktura procentowa  
składki przypisanej brutto

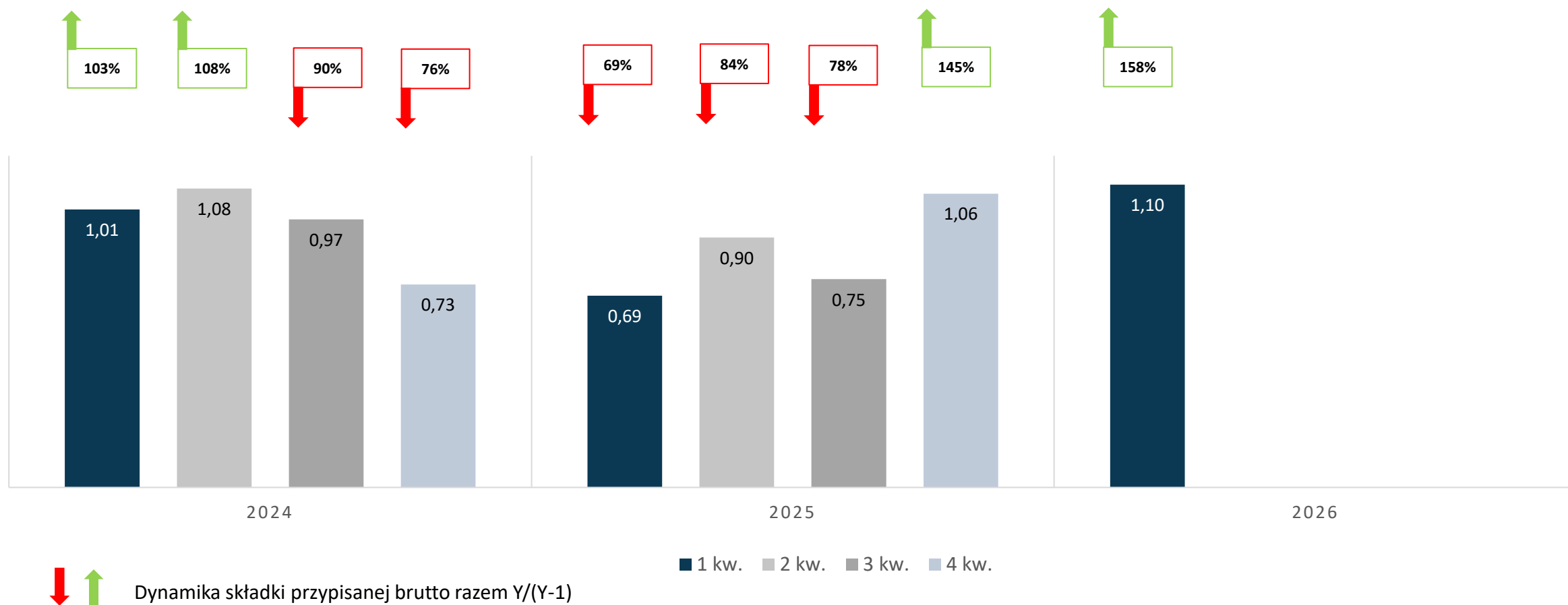


■ Grupowe

■ Indywidualne

# Dział I

## Dane w poszczególnych kwartałach [mld zł]

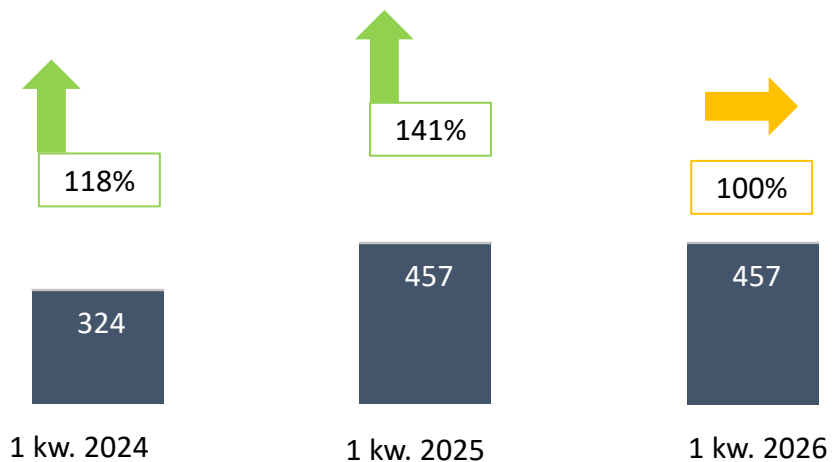


## Dział I

### Wartość składki przypisanej brutto w kanale bancassurance w podziale na typ ubezpieczenia



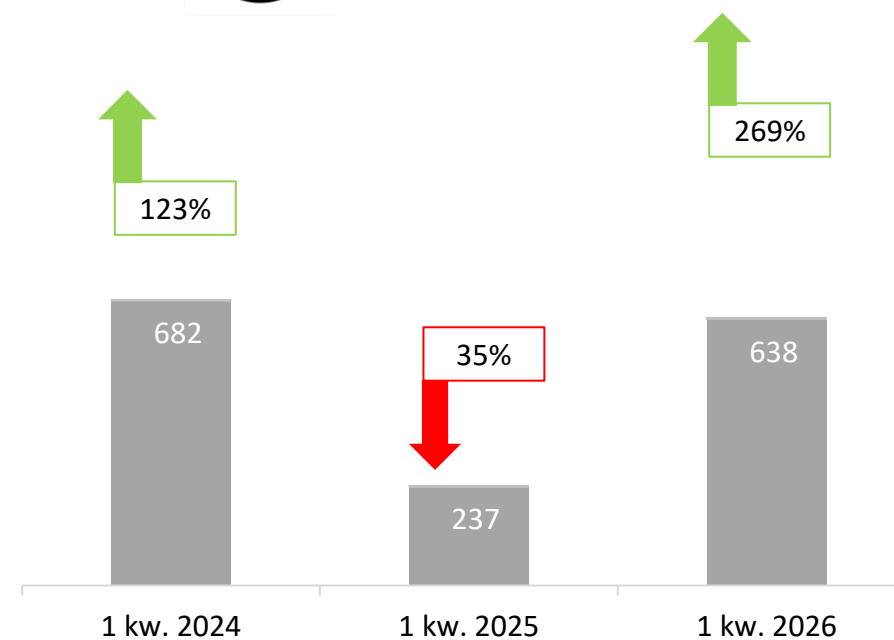
Składka inwestycyjna



■ składka inwestycyjna w kanale bancassurance (Gr.1 & Gr.3) [mln zł]



Składka ochronna

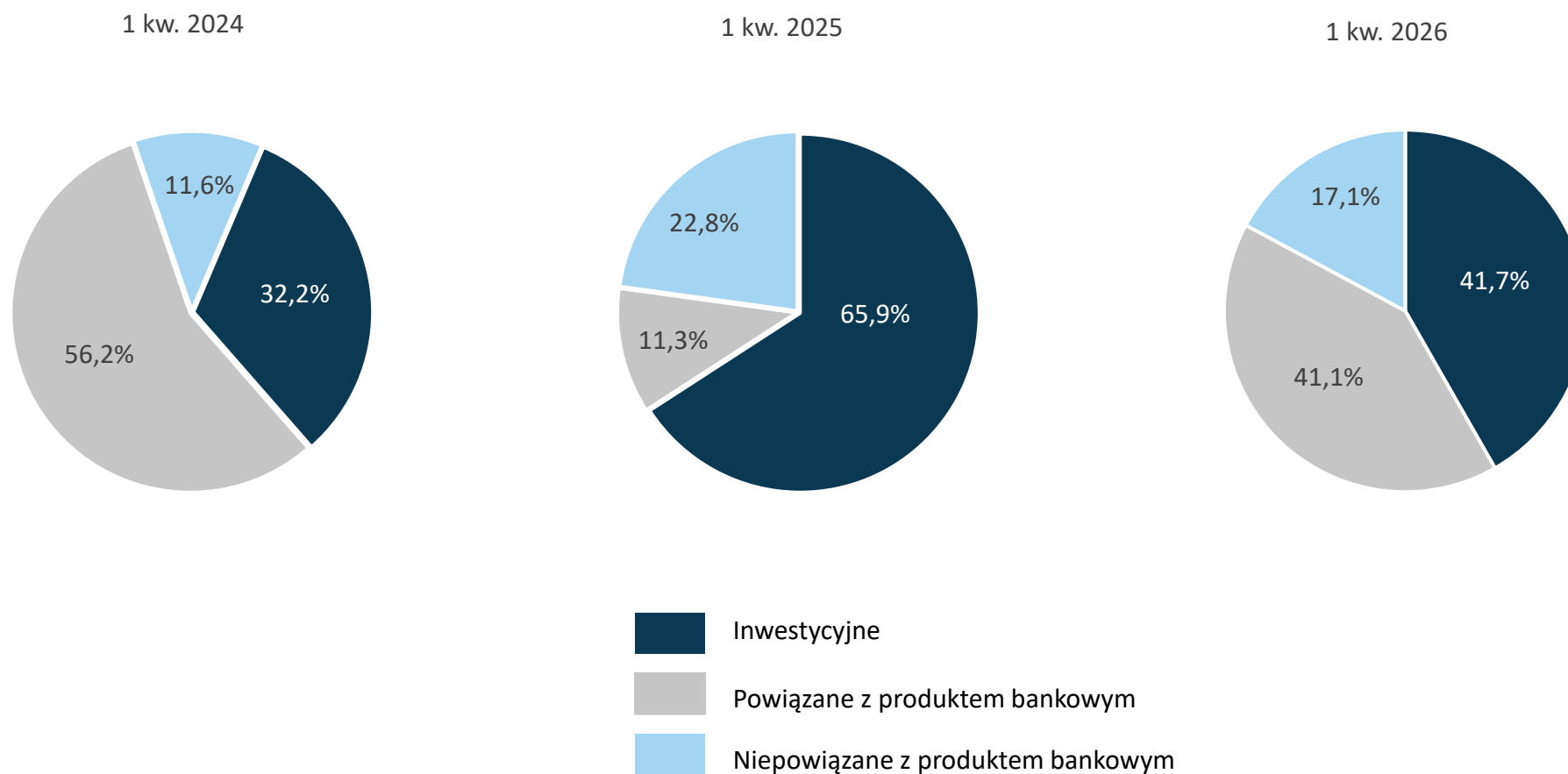


■ składka ochronna w kanale bancassurance [mln zł]

↓ ↑ Dynamika składki przypisanej brutto razem  $Y/(Y-1)$

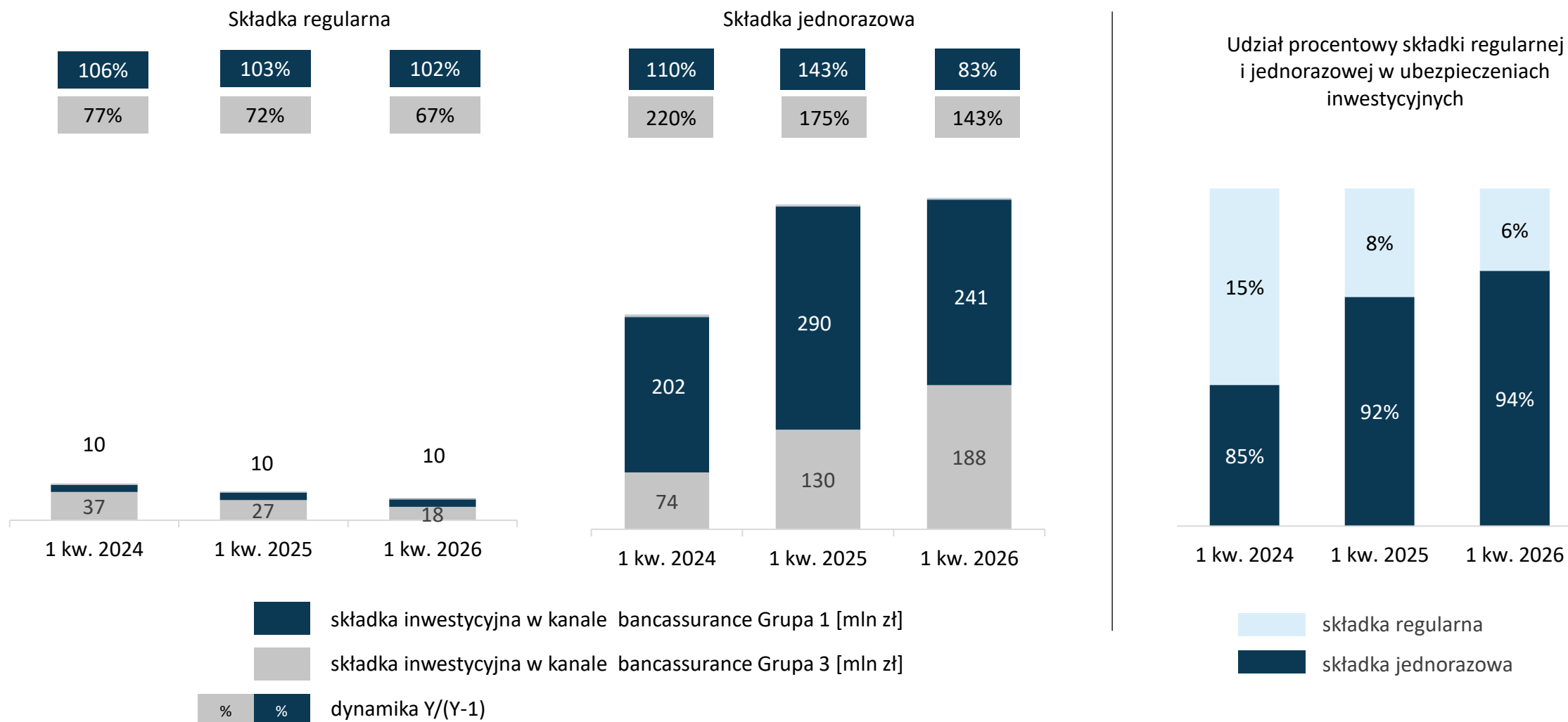
## Dział I

### Udział poszczególnych grup ubezpieczeń w składce bancassurance Działu I



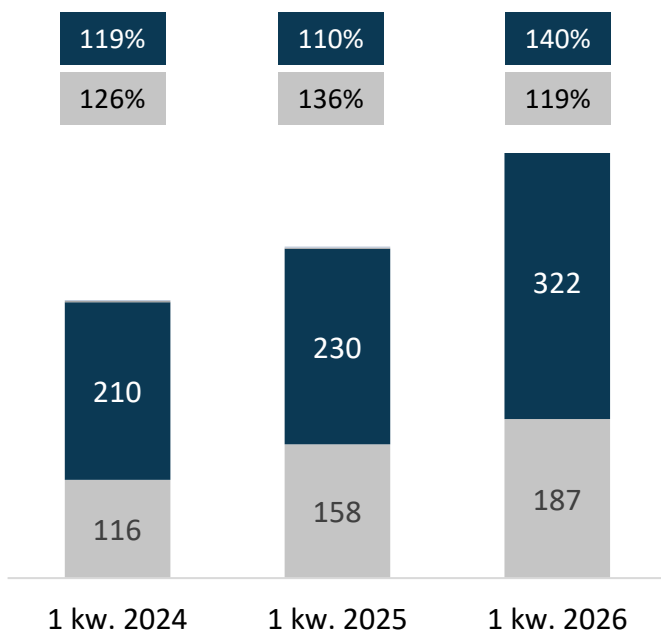
## Dział I

### Dekompozycja składki przypisanej brutto w ubezpieczeniach inwestycyjnych w kanale bancassurance, Grupy 1, 3

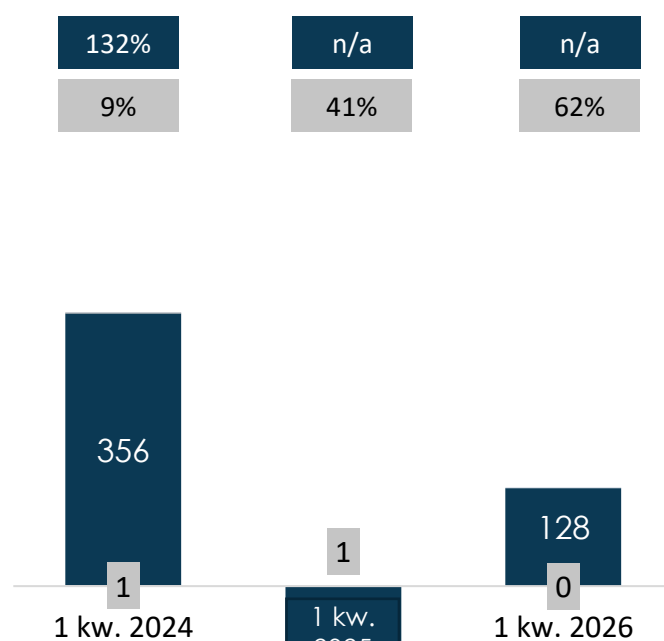


**Dział I****Podział składki przypisanej brutto w ubezpieczeniach ochronnych w kanale bancassurance**

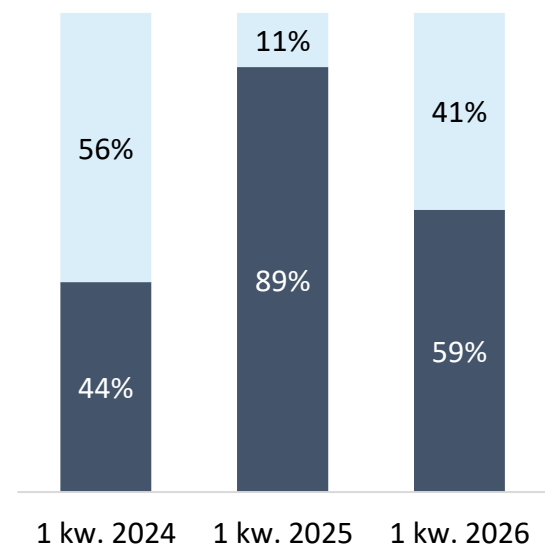
Składka regularna



Składka jednorazowa



Udział ubezpieczeń ochronnych powiązanych w Dziale I

składka przypisana brutto w ubezpieczeniach ochronnych **powiązanych** z produktem bankowym [mln zł]składka przypisana brutto w ubezpieczeniach ochronnych **niepowiązanych** z produktem bankowym [mln zł]

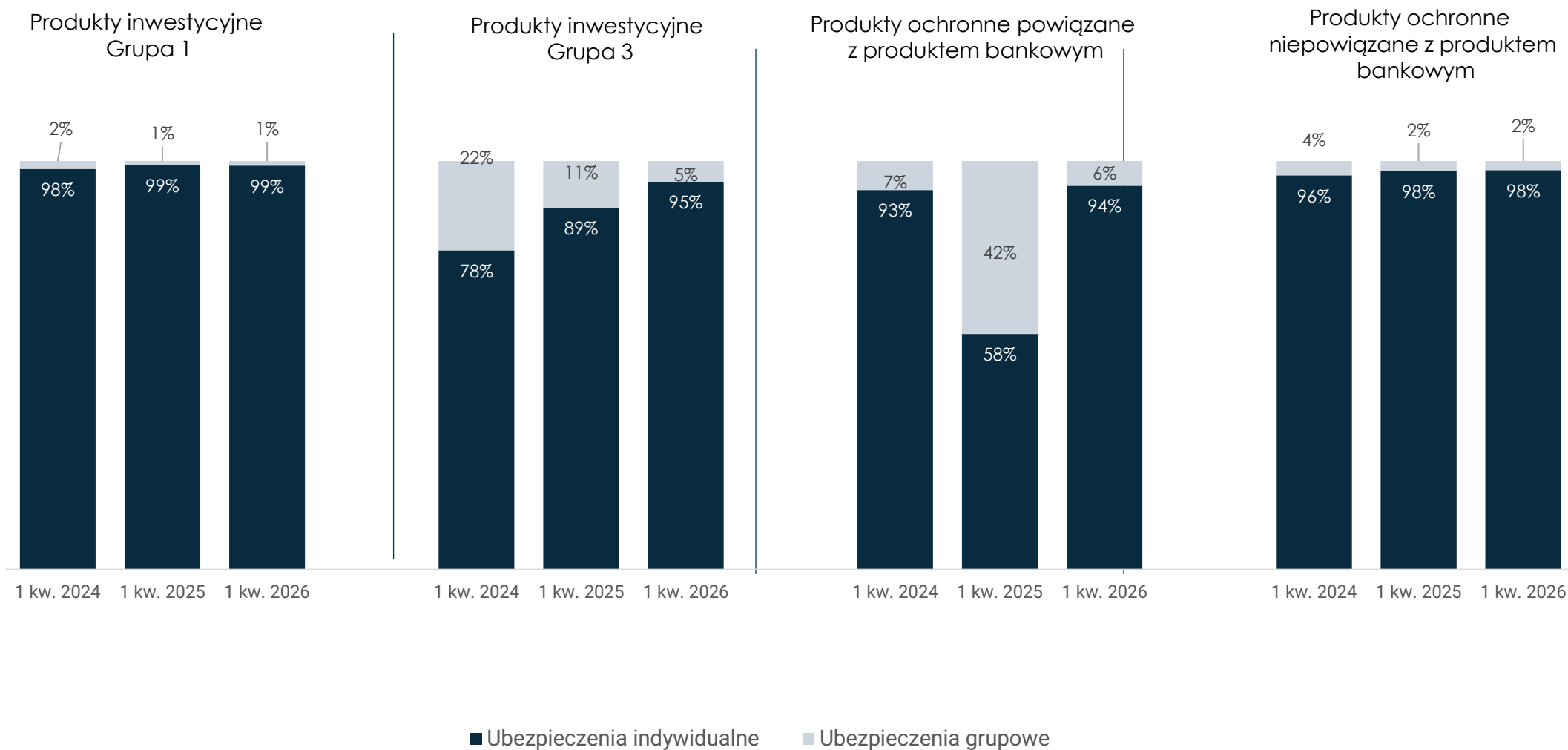
% % dynamika Y/(Y-1)

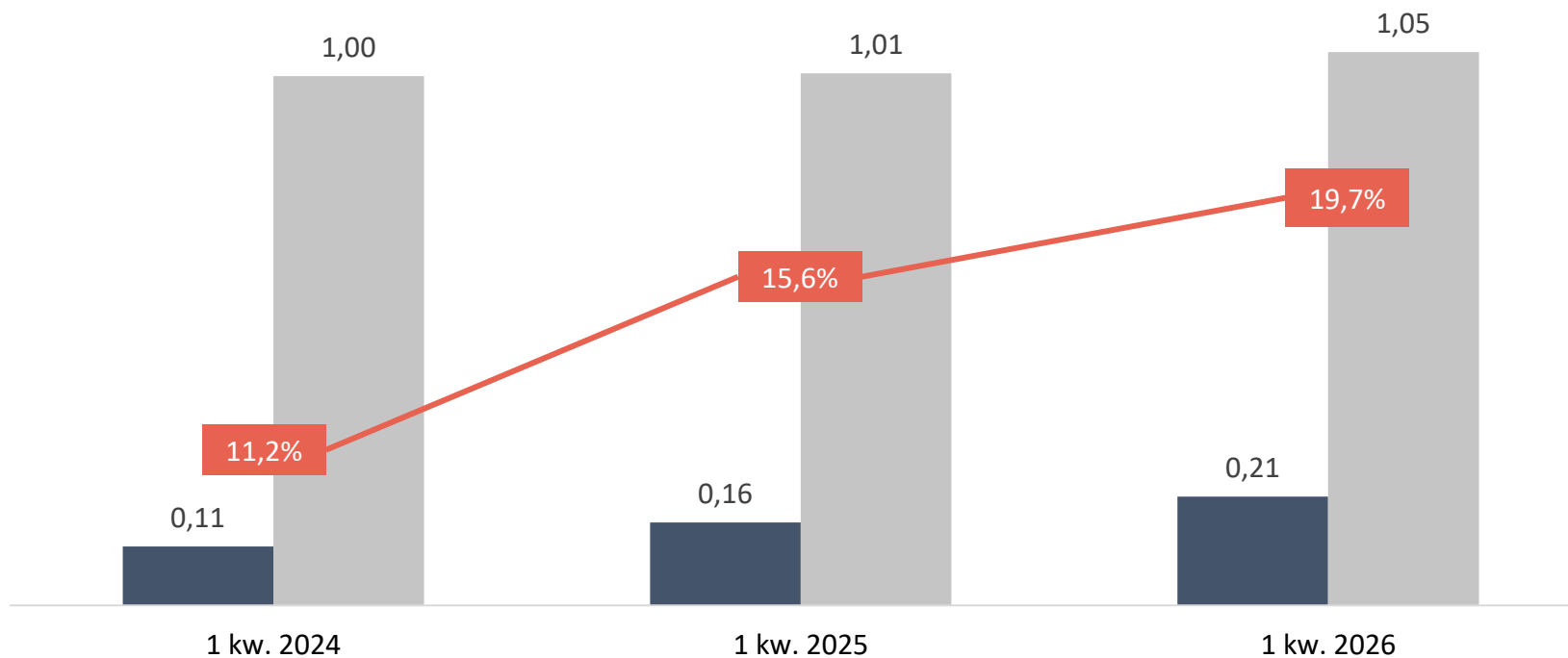
Ochronne powiązane z produktem bankowym




Pozostałe

## Dział I

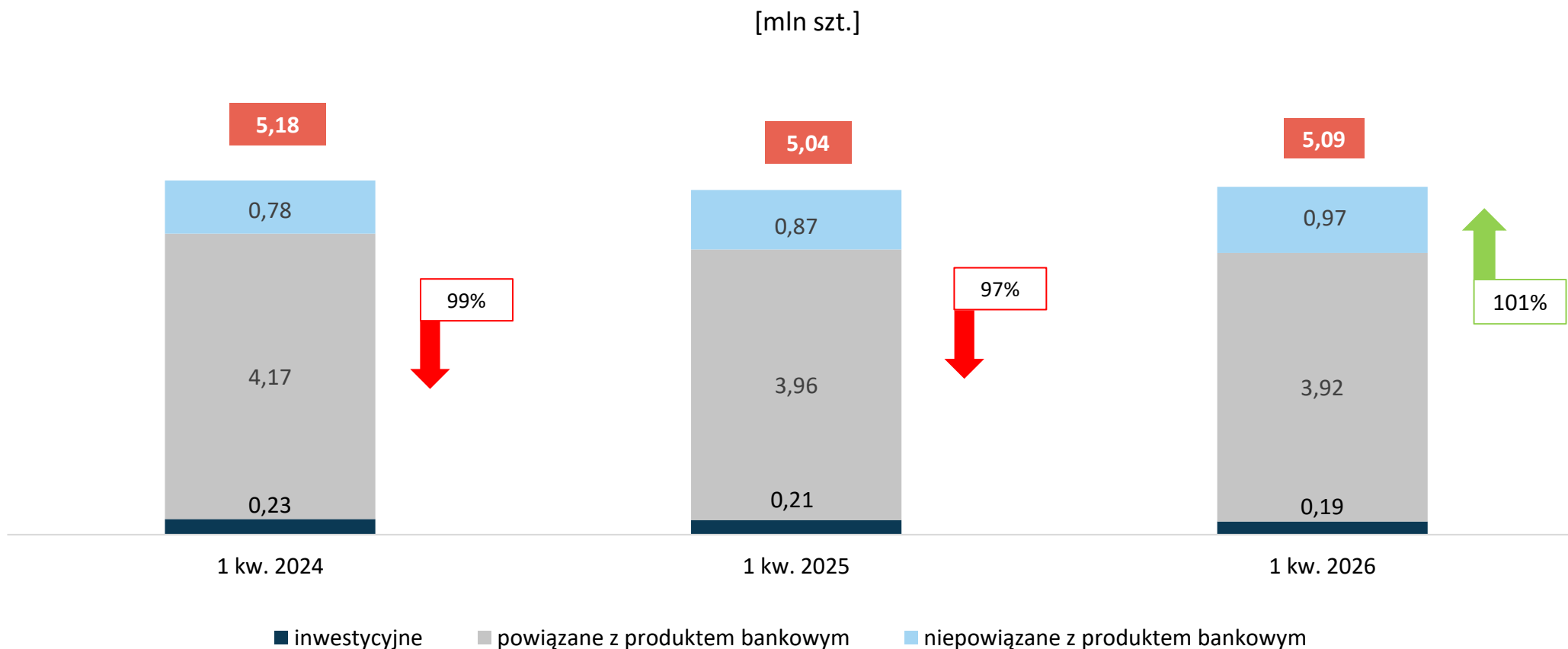
### Udział ubezpieczeń indywidualnych i grupowych w składce przypisanej brutto w kanale bancassurance



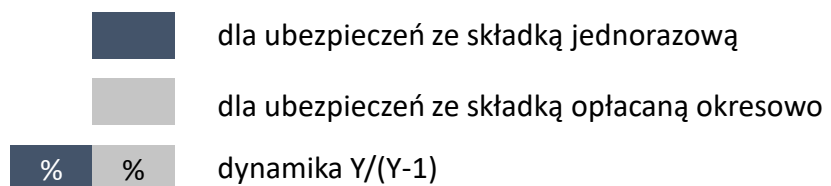
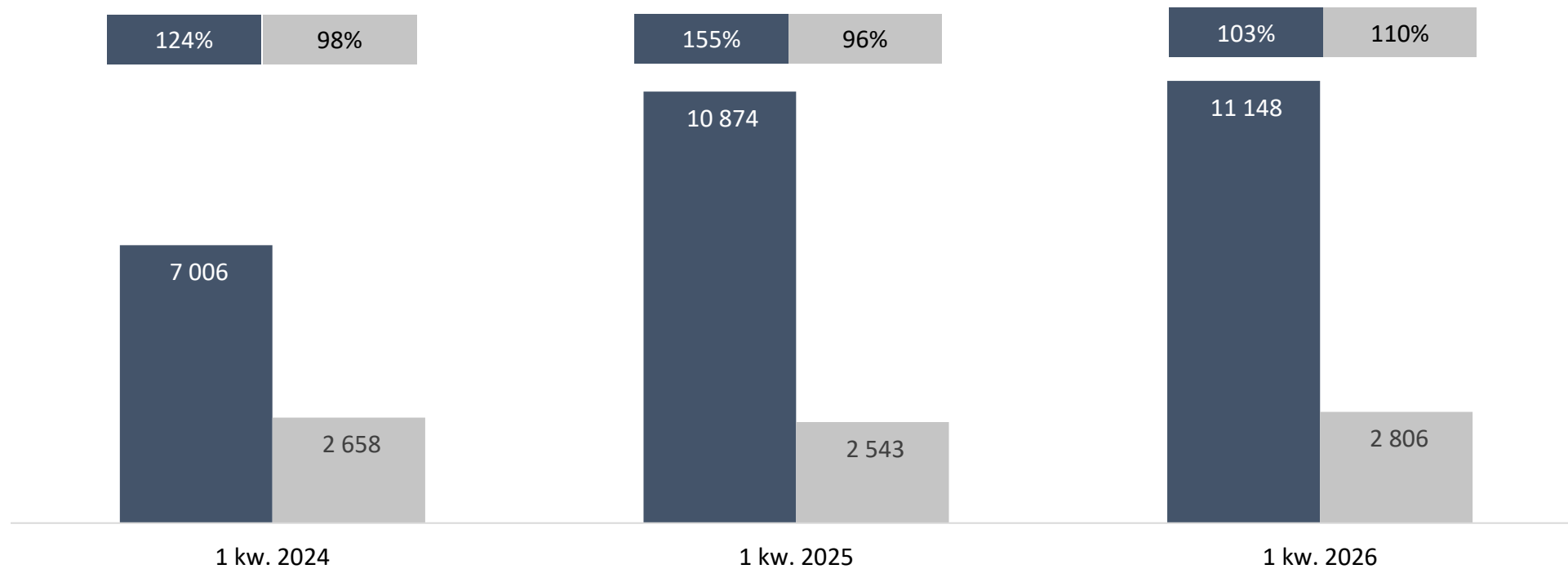
**Dział I****Grupa 3. Wartość składki przypisanej brutto w kanale bancassurance na tle składki pozyskanej**

-  składka przypisana w bancassurance Grupa 3 [mld zł]
-  składka przypisana dla całego rynku Grupa 3 [mld zł]
-  % udział kanału bancassurance w składce ogółem

Składka przypisana brutto kanału bancassurance zawiera składkę raportowaną przez Oddziały, natomiast składka dotycząca rynku jej nie zawiera ze względu na potrzebę zapewnienia poufności danych Oddziałów i jest zgodna z danymi KNF.

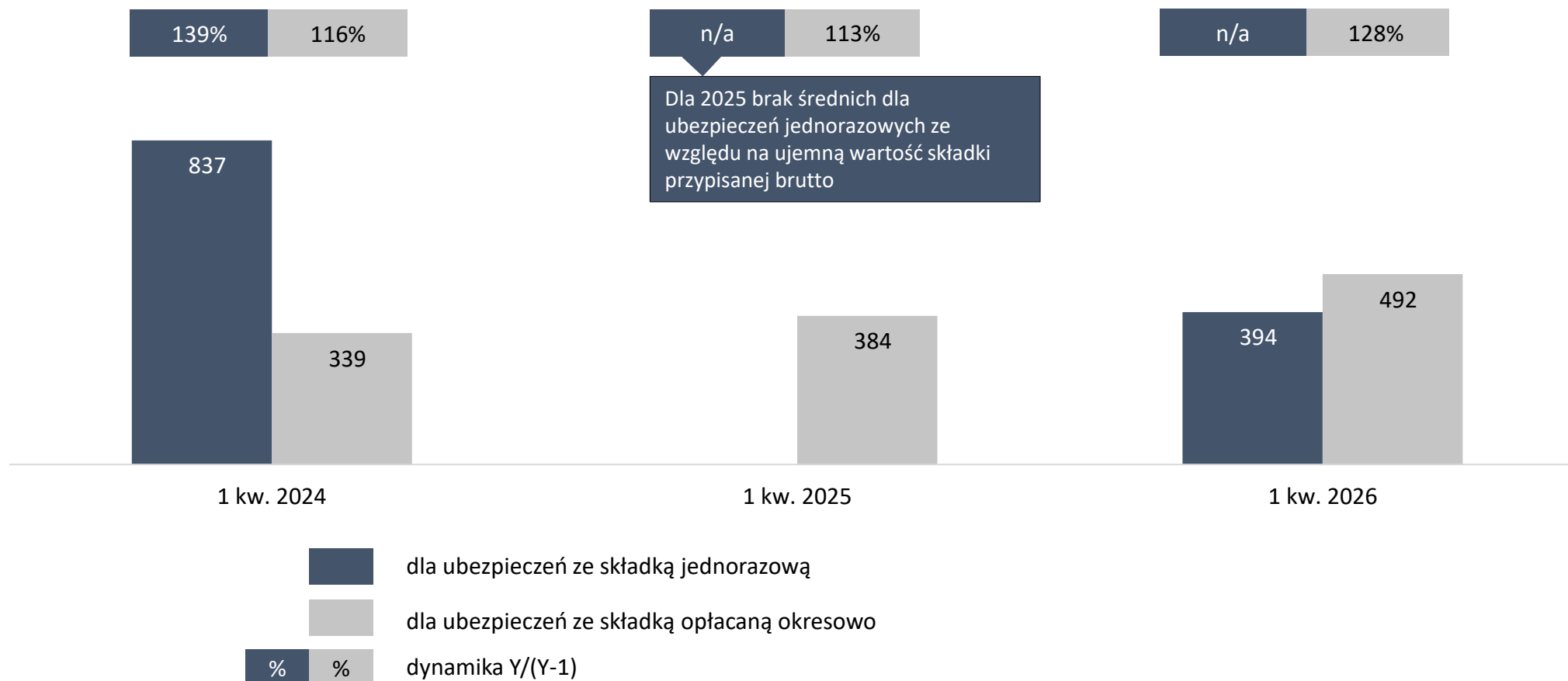
**Dział I****Liczba ubezpieczeń pozyskanych w kanale bancassurance przez zakłady ubezpieczeń na życie objęte raportem**

↓ ↑ Dynamika liczby ubezpieczeń razem Y/(Y-1)

**Dział I****Średnia, uroczniona składka na ubezpieczenie inwestycyjne pozyskane w kanale bancassurance przez zakłady ubezpieczeń na życie objęte raportem [zł]**

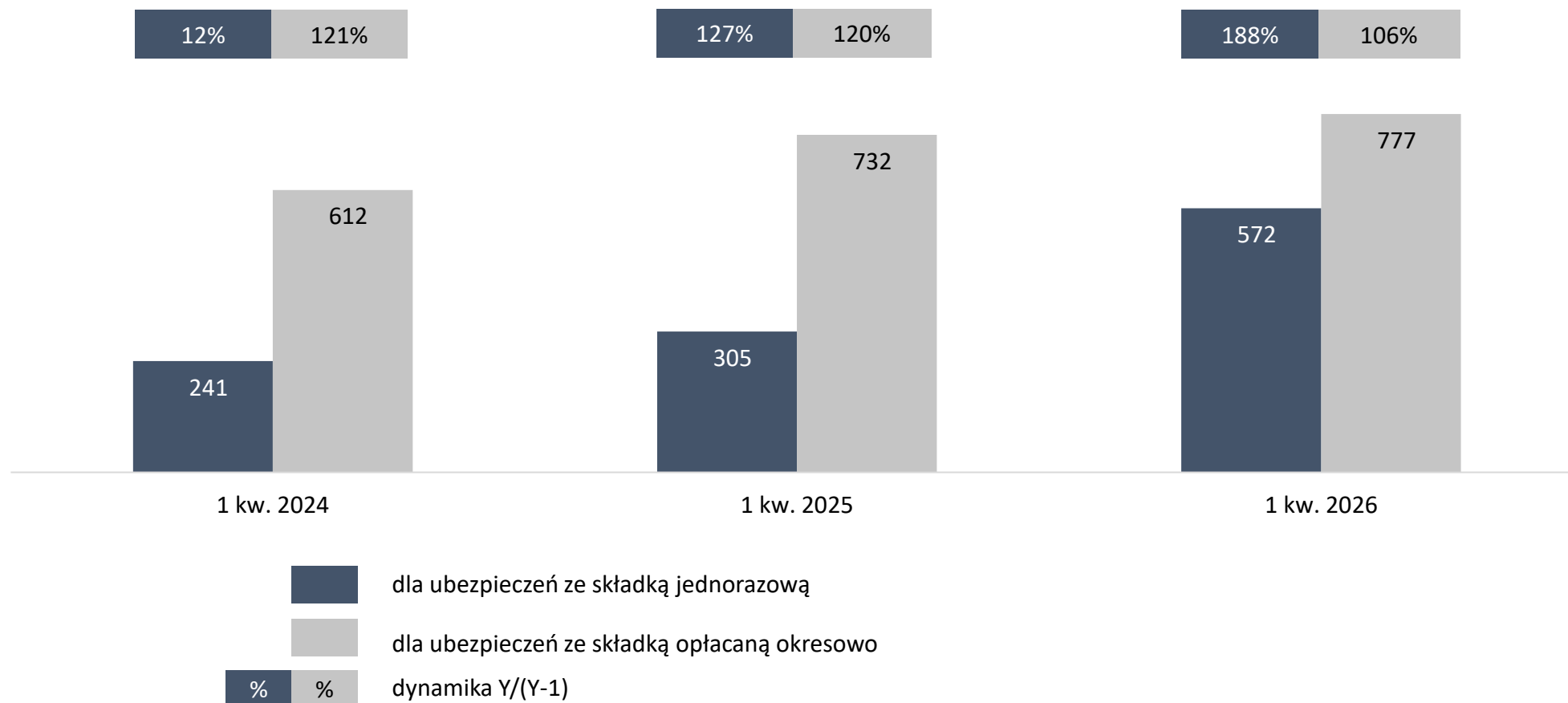
## Dział I

Średnia, uroczniona składka na ubezpieczenie ochronne powiązane z produktem pozyskane w kanale bancassurance przez zakłady ubezpieczeń na życie objęte raportem [zł]



**Dział I**

**Średnia, uroczniona składka na ubezpieczenie ochronne niepowiązane z produktem bankowym pozyskane w kanale bancassurance przez zakłady ubezpieczeń na życie objęte raportem [zł]**



## Dział II. Lista zakładów objętych raportem

Allianz TUiR

CARDIF Assurances (O)

Compensa TU

Concordia TUW

Credit Agricole TU

Ergo Hestia STU

Europa TU

Generali TU

InterRisk TU

Link4 TU

Nationale-Nederlanden TU

PKO Ubezpieczenia TU

PZU SA

Santander Allianz TU Ogólnych

SOGESURR (O)

Uniqa TU

Warta TUiR

## Dział II

### Zakres danych obejmujących raport dotyczący rynku bancassurance ubezpieczeń majątkowych i osobowych

#### Definicje użytych pojęć:

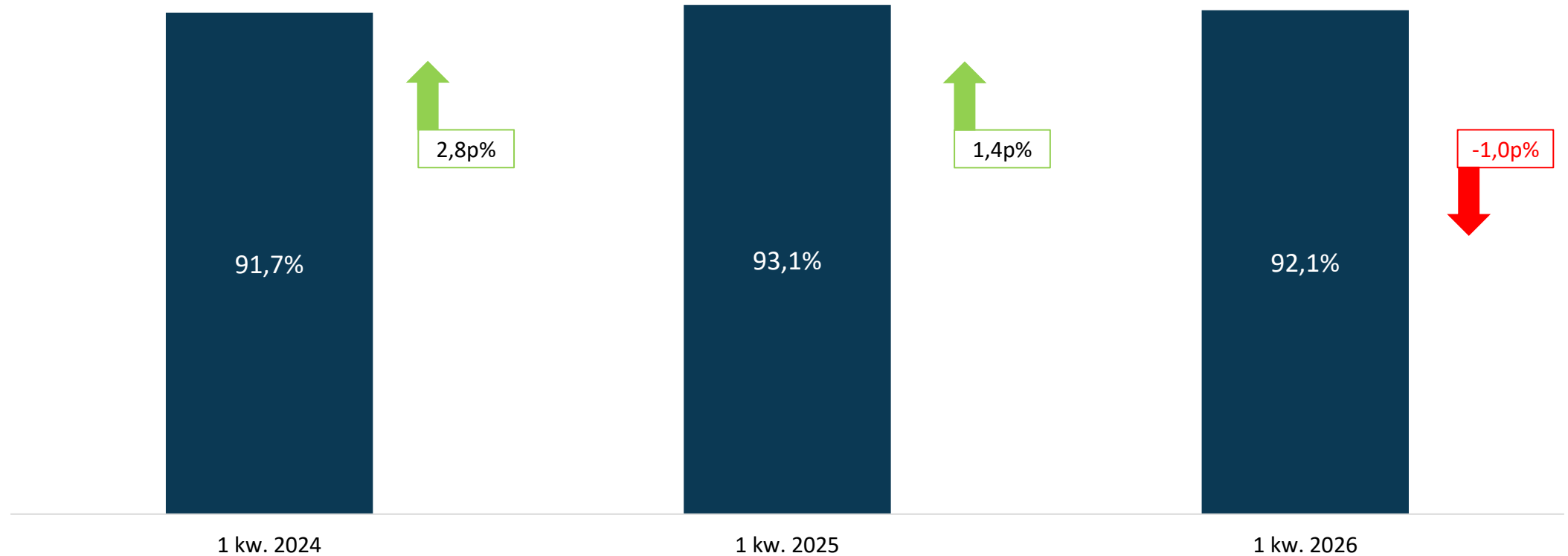
- **Bancassurance:** sprzedaż umów ubezpieczenia w formie indywidualnej lub grupowej klientom banków poprzez sieć dystrybucji banku (oddziały, mobilnych sprzedawców, pracowników banku, call centre, internet, pośredników finansowych).
- **Liczba ubezpieczeń:** dane dotyczące liczby aktywnych ubezpieczonych według stanu na ostatni dzień kwartału. Liczba ubezpieczeń to łączna liczba osób objętych ochroną w ramach umowy ubezpieczenia indywidualnego lub grupowego na ostatni dzień okresu sprawozdawczego. Jeśli istnieje sytuacja, że klient jest objęty ochroną w więcej niż jednej umowie, to powinien zostać zliczony w ramach każdej z umów oddzielnie. W przypadku występowania więcej niż jednego ryzyka w umowie ubezpieczony jest klasyfikowany do ryzyka głównego.

## Dział II

### Najważniejsze fakty

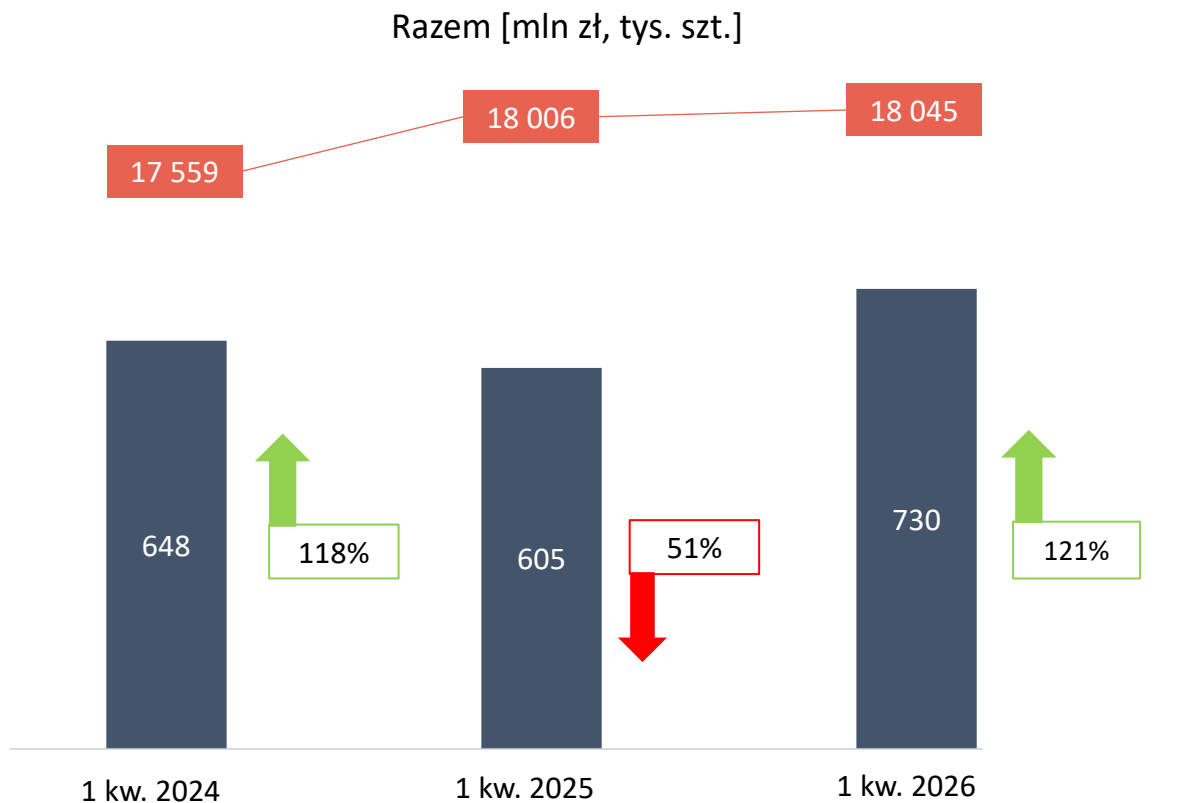
#### Ubezpieczenia majątkowe

- Sprzedaż na poziomie 0,7 mld zł, z dynamiką 121% r/r
- Wzrost udziału kanału bancassurance do 4,2% (wzrost o 0,5 pp)
- Stabilna liczba polis na poziomie 18 mln szt
- Bancassurance pozostałe ważnym kanałem sprzedaży masowych produktów ochronnych, w tym związanych z kredytami lub kartami płatniczymi.

**Dział II****Udział zakładów ubezpieczeń majątkowych objętych raportem w rynku ubezpieczeń Działu II  
(wg składki przypisanej brutto)**

Składka przypisana brutto kanału bancassurance zawiera składkę raportowaną przez Oddziały, natomiast składka dotycząca rynku jej nie zawiera ze względu na potrzebę zapewnienia poufności danych Oddziałów i jest zgodna z danymi KNF.

## Dział II

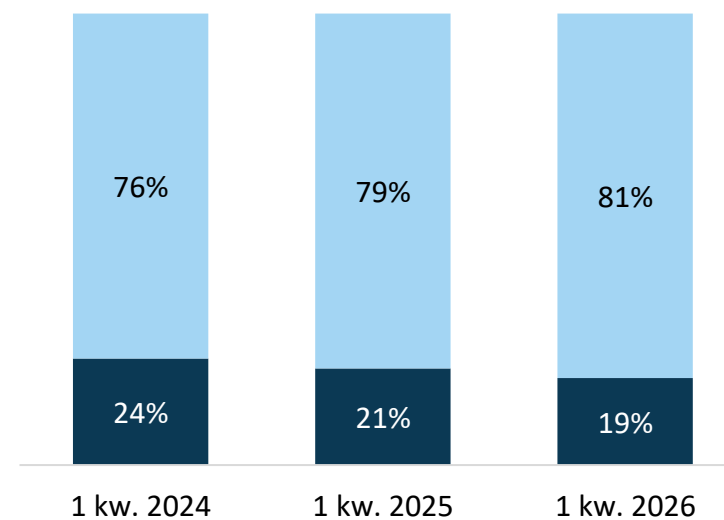


Składka przypisana brutto [mln zł]

Liczba ubezpieczeń [tys. szt.]

Dynamika składowej brutto razem  $Y/(Y-1)$

Struktura procentowa składki przypisanej brutto

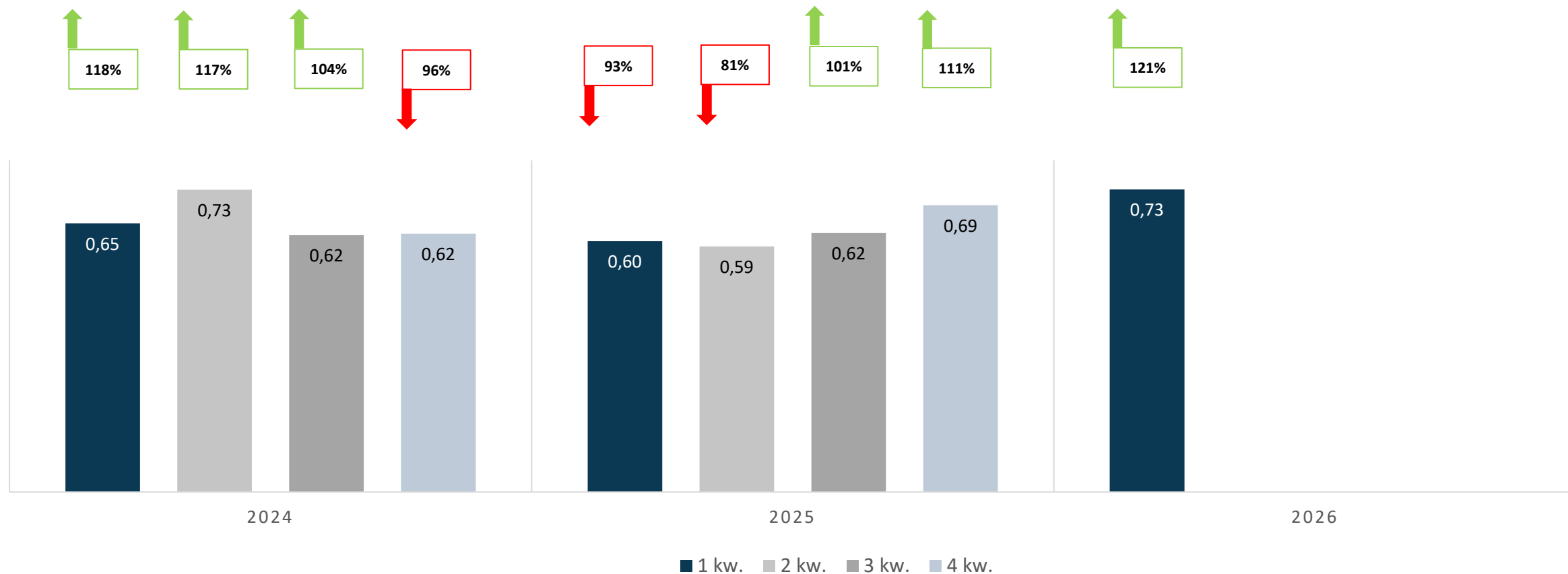


Grupowe

Indywidualne

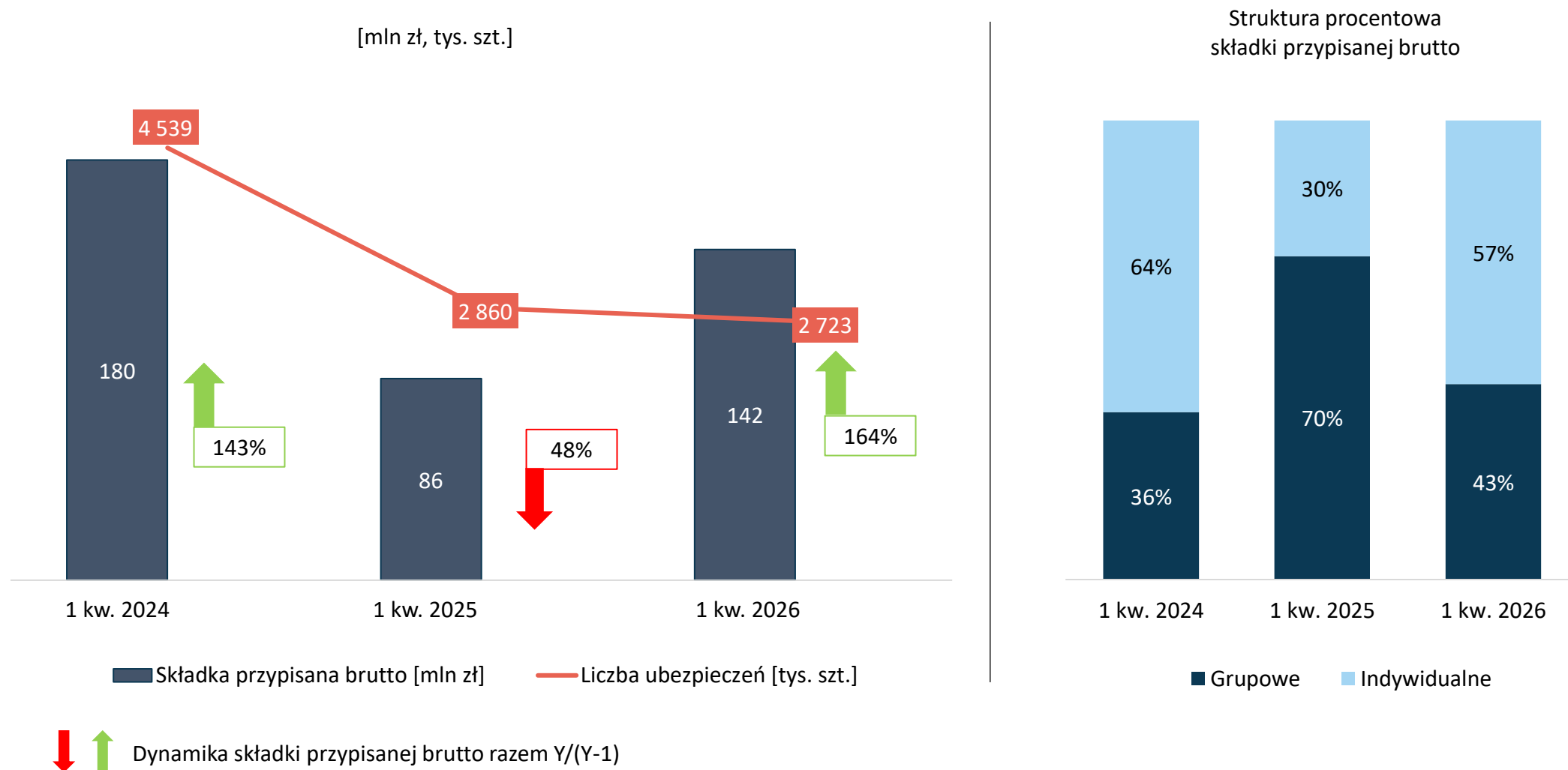
## Dział II

## Dane w poszczególnych kwartałach [mld zł]

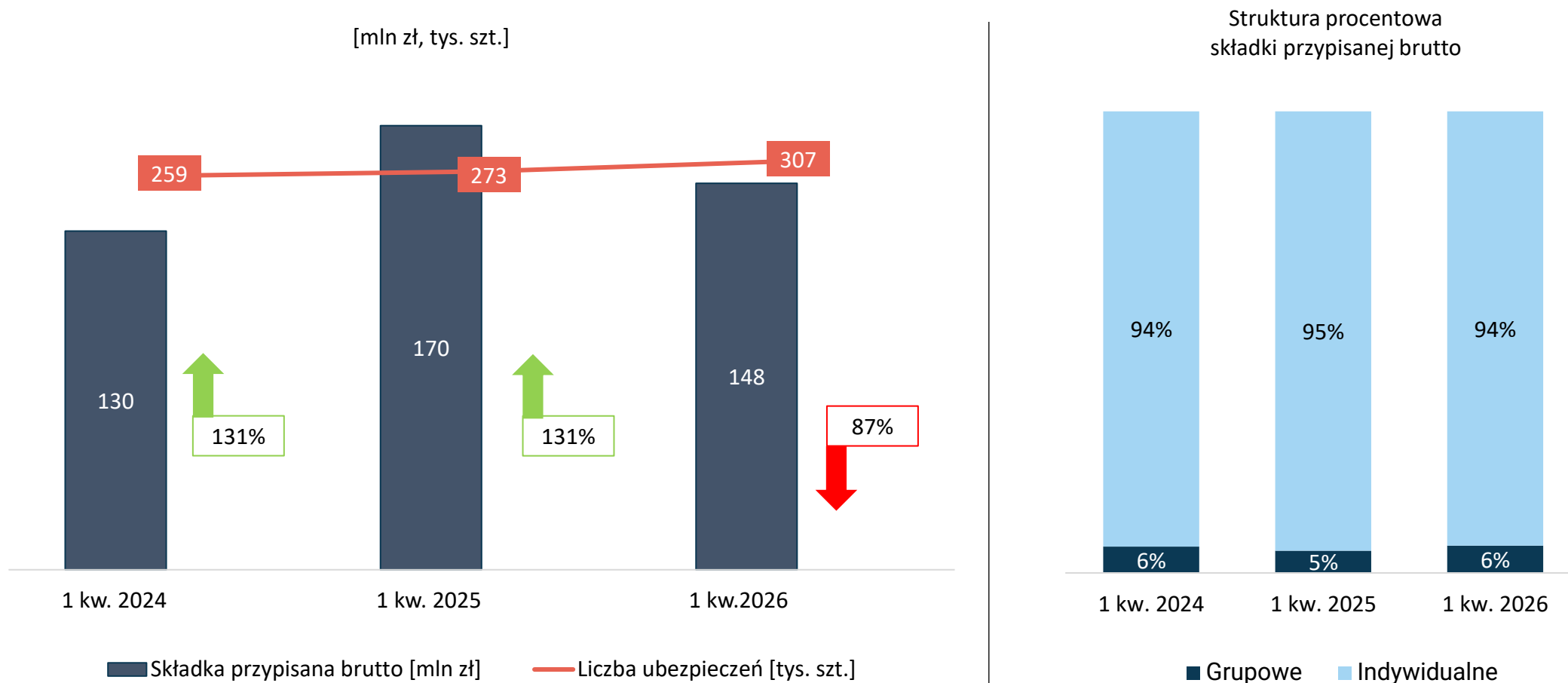


↓ ↑ Dynamika składki przypisanej brutto razem Y/(Y-1)

## Kanał bancassurance Dział II – ubezpieczenia wypadkowe Grupy 1-2

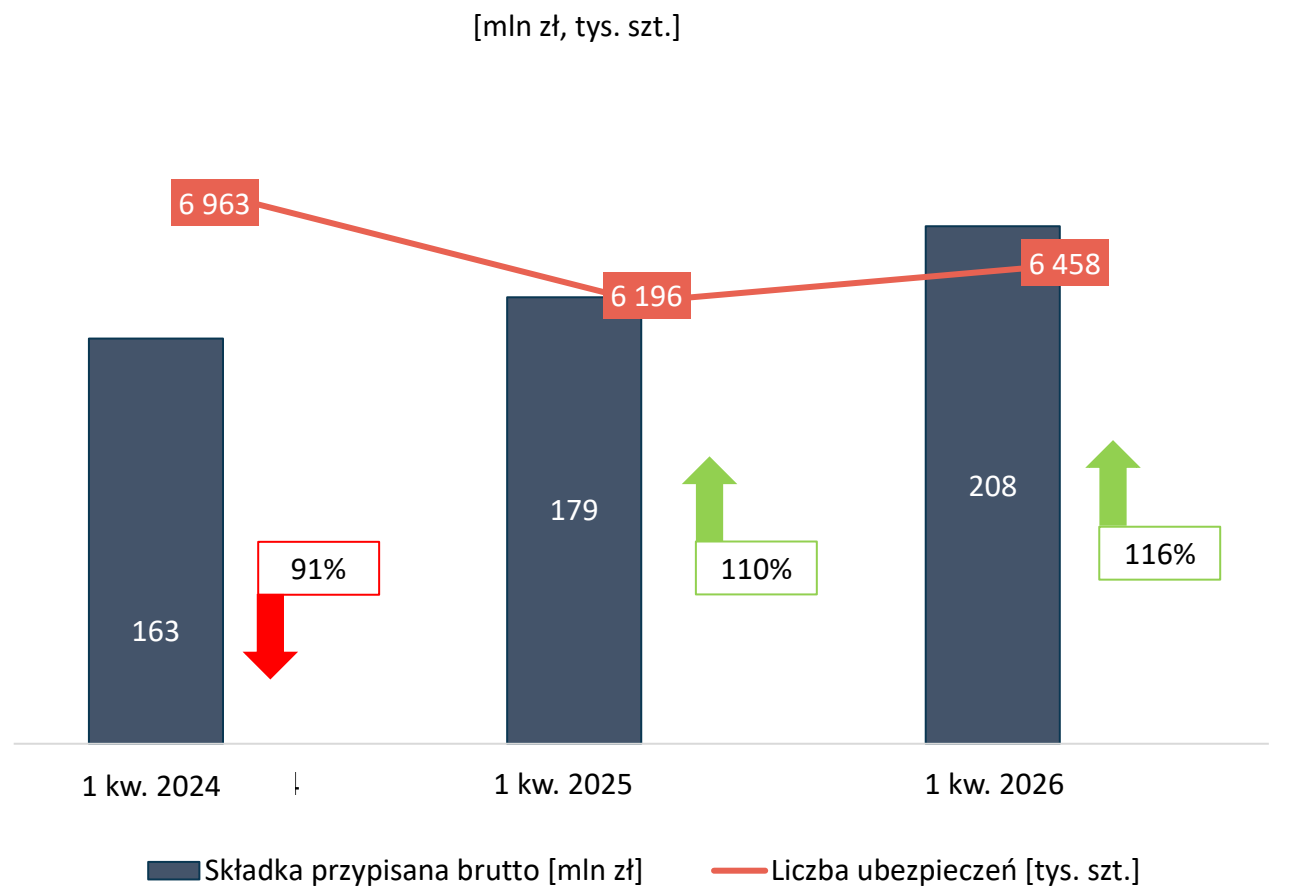


## Kanał bancassurance Dział II – ubezpieczenia casco & transportowe Grupy 3-7

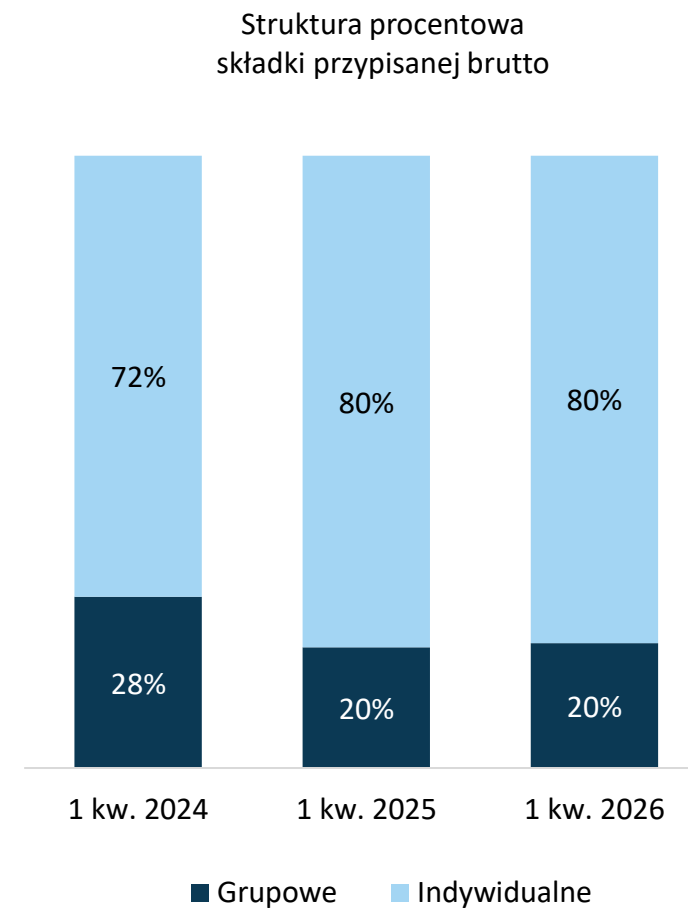


↓ ↑ Dynamika składki przypisanej brutto razem Y/(Y-1)

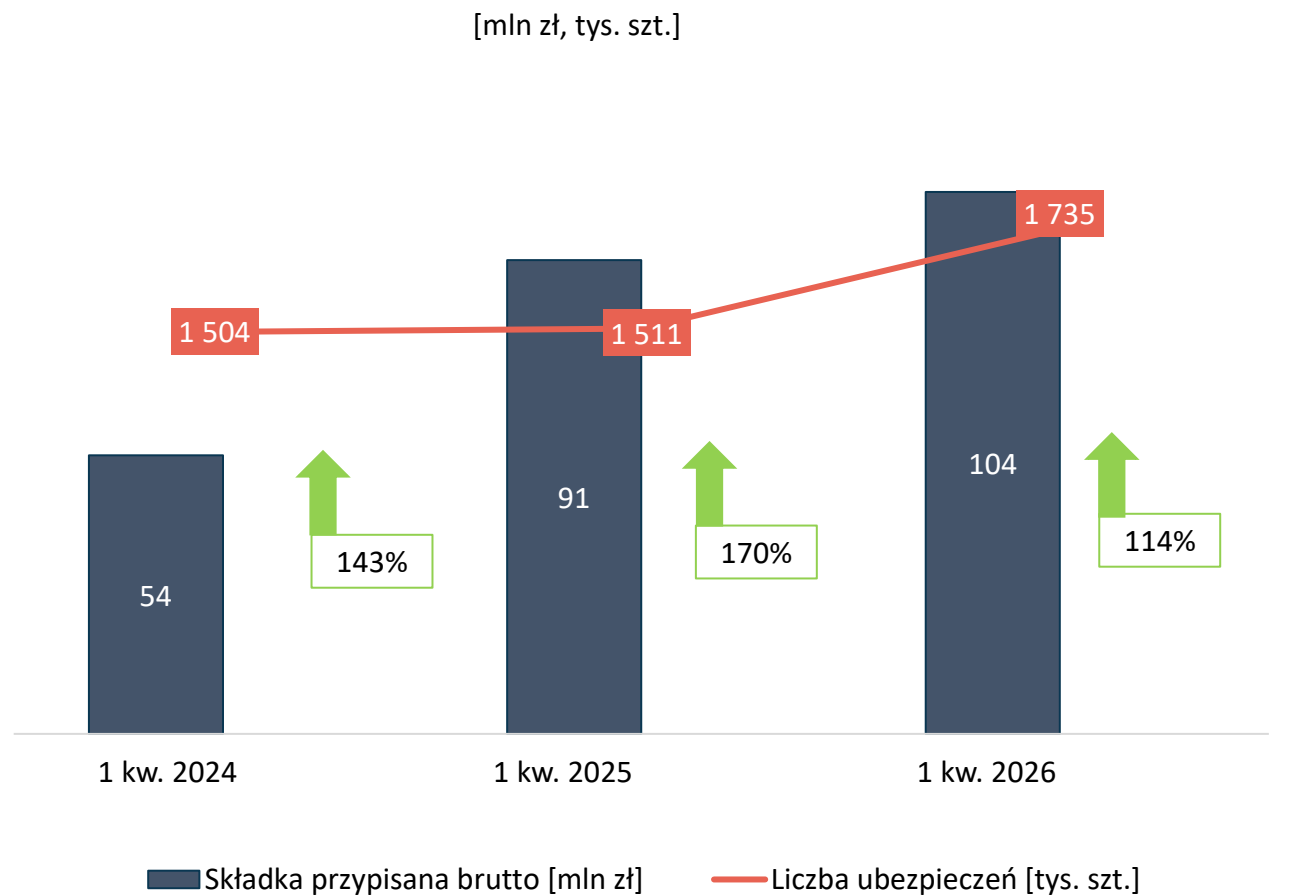
## Kanał bancassurance Dział II – ubezpieczenia majątkowe Grupy 8-9



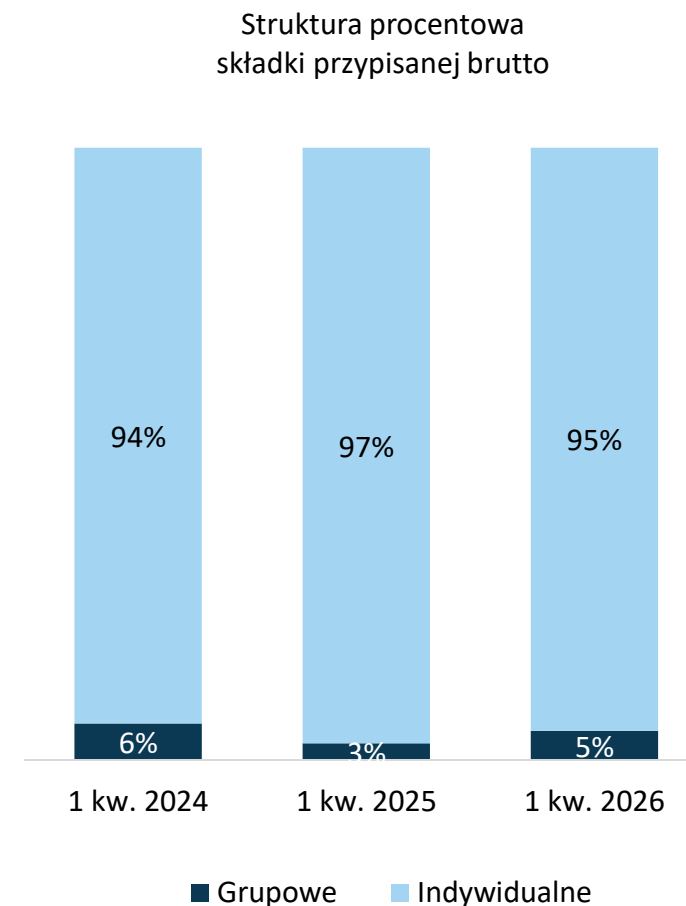
↓ ↑ Dynamika składki przypisanej brutto razem Y/(Y-1)



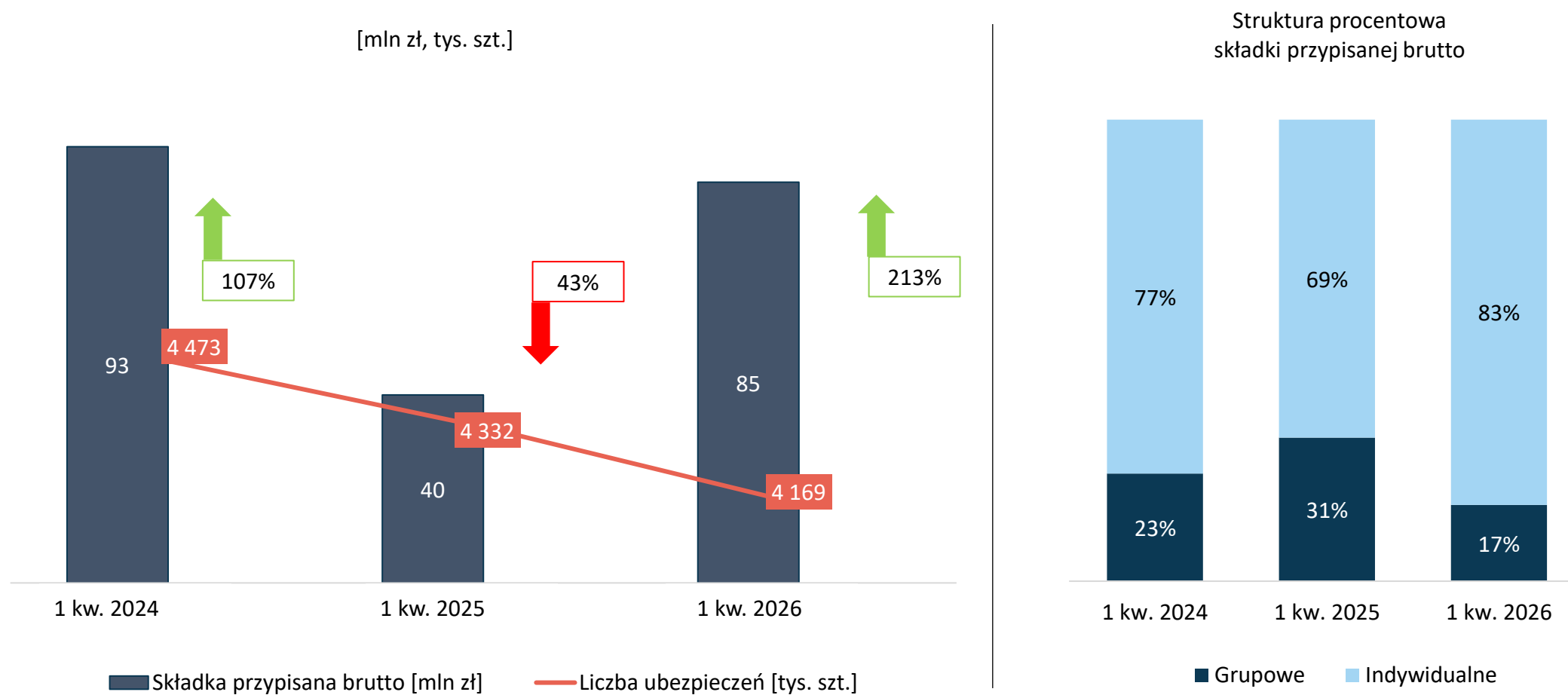
## Kanał bancassurance Dział II – ubezpieczenia OC Grupy 10-13



↓ ↑ Dynamika składki przypisanej brutto razem Y/(Y-1)

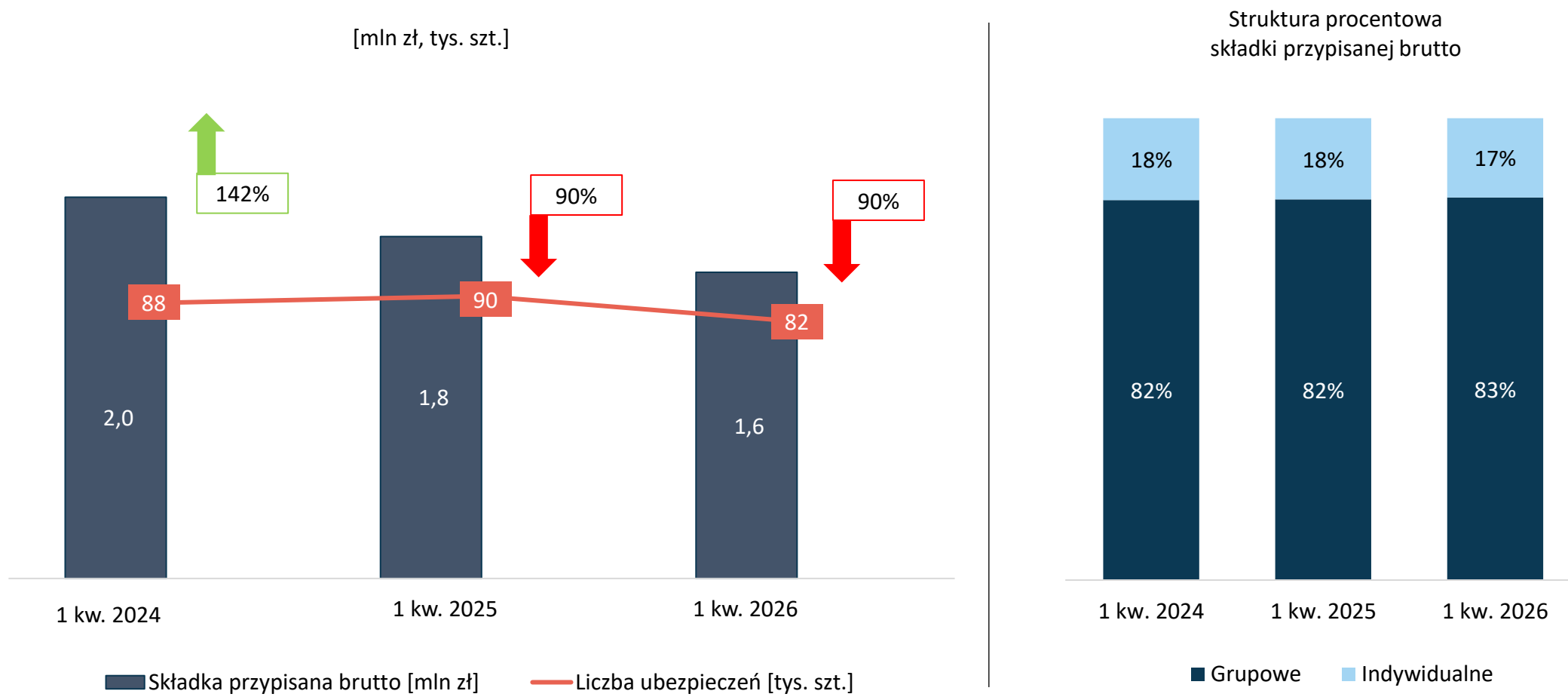


## Kanał bancassurance Dział II – ubezpieczenia finansowe Grupy 14-16



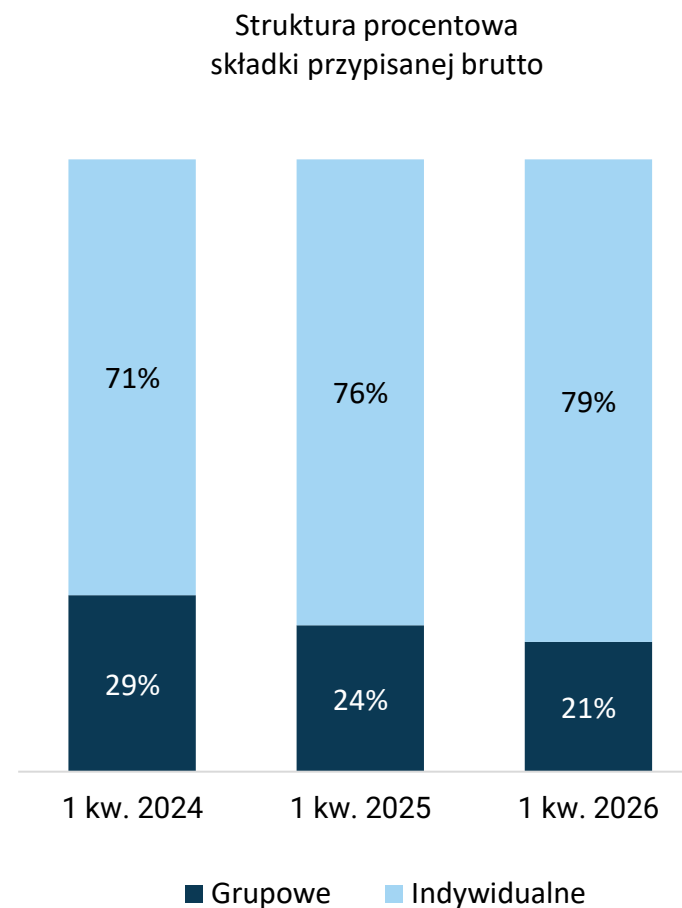
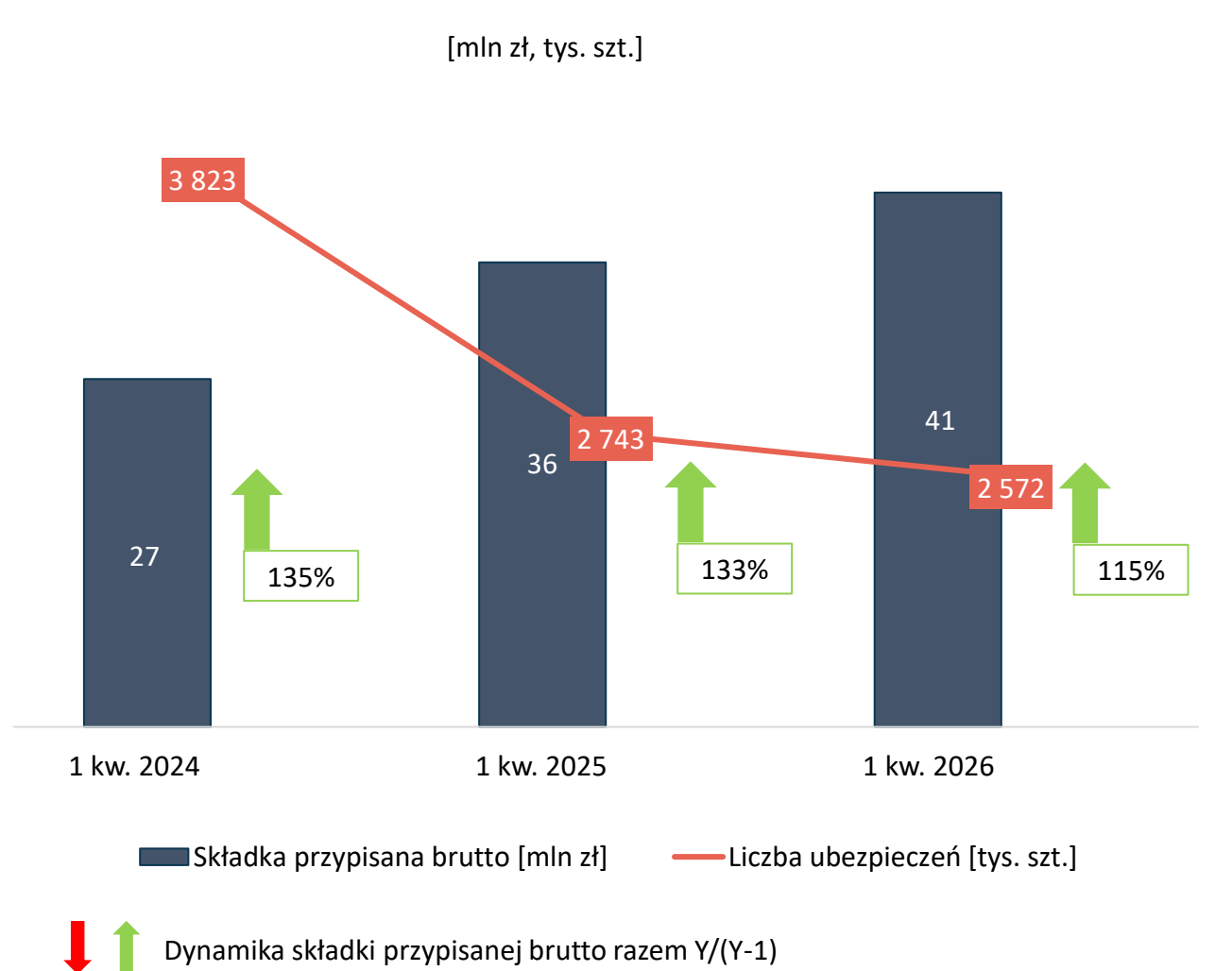
↓ ↑ Dynamika składki przypisanej brutto razem Y/(Y-1)

## Kanał bancassurance Dział II – ubezpieczenia ochrona prawna Grupa 17



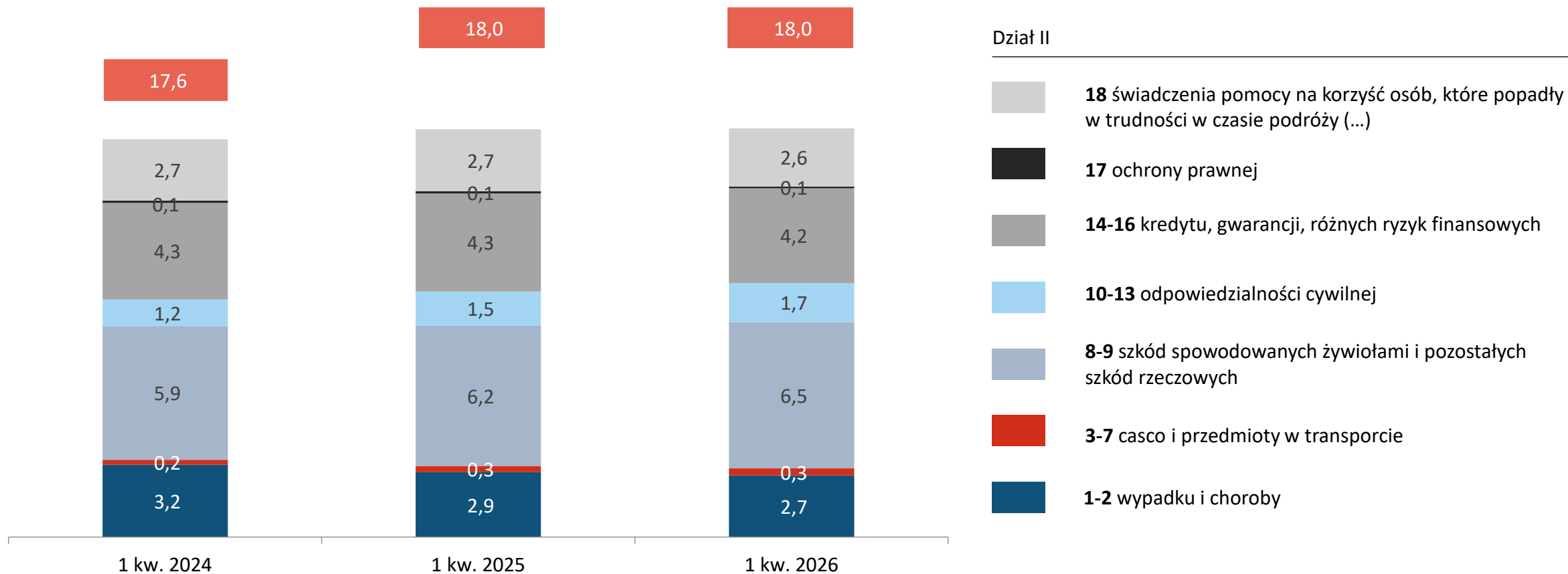
↓ ↑ Dynamika składki przypisanej brutto razem Y/(Y-1)

## Kanał bancassurance Dział II – ubezpieczenia assistance Grupa 18



## Liczba ubezpieczeń pozyskanych w kanale bancassurance przez zakłady ubezpieczeń majątkowych i osobowych objęte raportem

[mln szt.]





POLSKA IZBA UBEZPIECZEŃ

Niniejszy raport jest chroniony prawami autorskimi i wyłącznie uprawnione z tytułu takich praw podmioty mają prawo do korzystania z raportu. Żadna jego część nie może być kopiowana bądź wykorzystywana przez jakąkolwiek osobę trzecią, w tym w szczególności do celów komercyjnych, bez uzyskania pisemnej zgody Polskiej Izby Ubezpieczeń.

W przypadku cytowania fragmentów raportu należy wskazać jego źródło.

Rafał Socha

Analitik-Expert

Zespół ds. Podatków i Finansów Zakładów Ubezpieczeń  
oraz Ubezpieczeń na Życie

tel. +48 667 665 416

e-mail [r.socha@piu.org.pl](mailto:r.socha@piu.org.pl)

---

Polska Izba Ubezpieczeń

ul. Twarda 18

00-105 Warszawa

+48 22 420 51 05

[office@piu.org.pl](mailto:office@piu.org.pl),

[www.piu.org.pl](http://www.piu.org.pl)