

UBEZPIECZENIA W LICZBACH 2023

RYNEK UBEZPIECZEŃ W POLSCE



SPIS TREŚCI

I.	ROLA UBEZPIECZEŃ W GOSPODARCE NARODOWEJ
II.	AKTYWA ZAKŁADÓW UBEZPIECZEŃ
III.	SKŁADKA PRZYPISANA BRUTTO
	A. UBEZPIECZENIA NA ŻYCIE
	B. POZOSTAŁE UBEZPIECZENIA OSOBOWE I UBEZPIECZENIA MAJĄTKOWE
	C. UBEZPIECZENIA KOMUNIKACYJNE
IV.	ODSZKODOWANIA I ŚWIADCZENIA
V.	OC PPM
VI.	AUTOCASCO
VII.	LICZBA POLIS MAJĄTKOWYCH
VIII.	OBOWIĄZKOWE UBEZPIECZENIA ROLNE
IX.	UBEZPIECZENIA ZDROWOTNE
X.	BANCASSURANCE
XI.	WYNIK TECHNICZNY ZAKŁADÓW UBEZPIECZEŃ
XII.	WYNIK FINANSOWY ZAKŁADÓW UBEZPIECZEŃ
XIII.	LOKATY ZAKŁADÓW UBEZPIECZEŃ
XIV.	KAPITAŁY WŁASNE ZAKŁADÓW UBEZPIECZEŃ
XV.	ZAKŁADY UBEZPIECZEŃ I REASEKURACJI

RYNEK UBEZPIECZEŃ W POLSCE

05

06

07

08

09

10

11

13

14

15

16

17

18

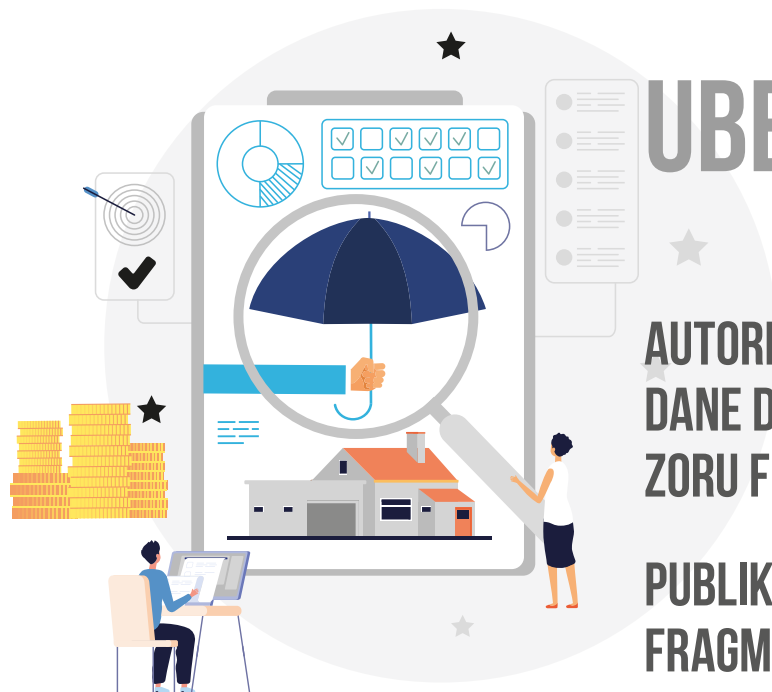
19

21

23

25

27



UBEZPIECZENIA W LICZBACH 2023

AUTOREM RAPORTU JEST POLSKA IZBA UBEZPIECZEŃ (PIU).
DANE DOTYCZĄ KRAJOWYCH ZAKŁADÓW UBEZPIECZEŃ RAPORTUJĄCYCH DO KOMISJI NADZORU FINANSOWEGO (KNF) I PIU.

PUBLIKACJA CHRONIONA JEST PRAWAMI AUTORSKIMI. W PRZYPADKU CYTOWANIA JEJ
FRAGMENTÓW NALEŻY WSKAZAĆ ŹRÓDŁO (TYTUŁ, INSTYTUCJĘ).

POLSKA IZBA UBEZPIECZEŃ NIE PONOSI
ODPOWIEDZIALNOŚCI ZA JAKIEKOLWIEK
EWENTUALNE DECYZJE, JAKIE ZOSTANĄ PODJĘTE
NA PODSTAWIE NINIEJSZEGO OPRACOWANIA,
I ICH SKUTKI.

NIEKTÓRE DANE SĄ ZAOKRĄGLONE.



I. ROLA UBEZPIECZEŃ W GOSPODARCE NARODOWEJ

ZAKŁADY UBEZPIECZEŃ
PEŁNIĄ ROLĘ
STABILIZATORA CYKLI
KONIUNKTURALNYCH.

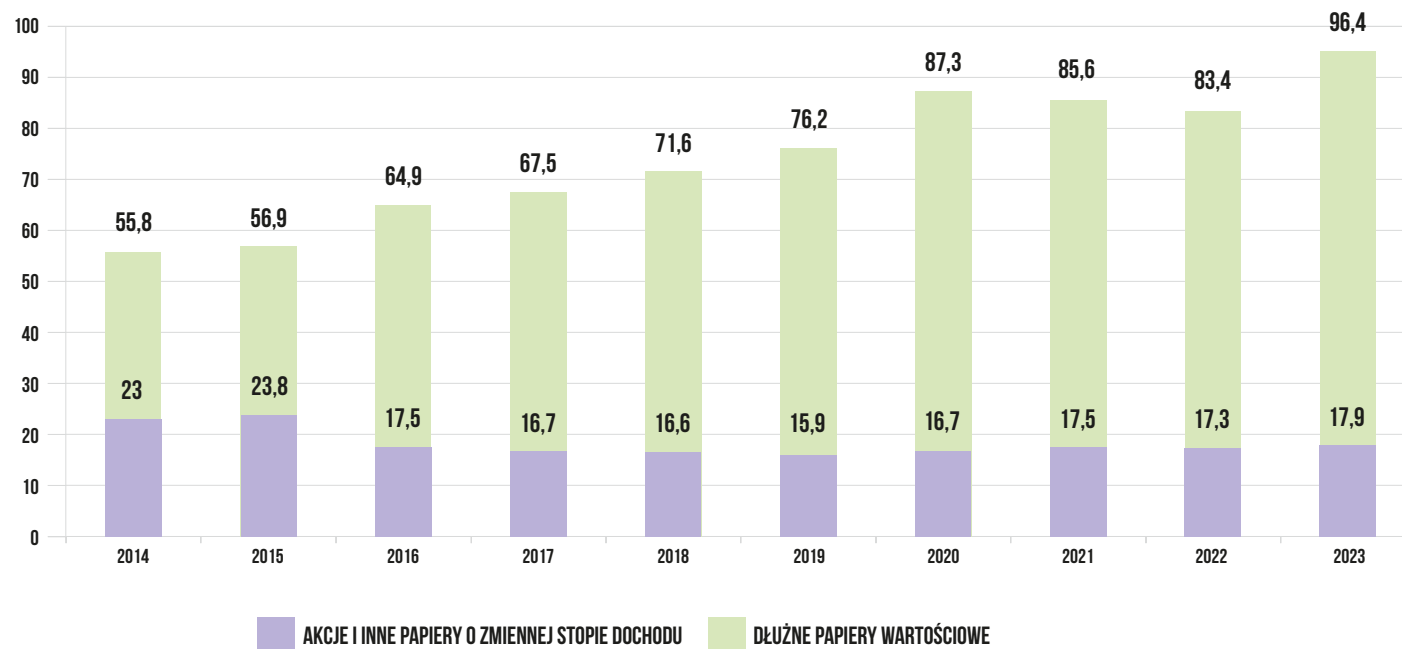


SĄ TEŻ DŁUGOTERMINOWYMI
INWESTORAMI W KRAJOWEJ
GOSPODARCE ORAZ POLSKICH
PRZEDSIĘBIORSTWACH.

WYKRES 1


WARTOŚĆ LOKAT KRAJOWYCH ZAKŁADÓW UBEZPIECZEŃ W PAPIERY WARTOŚCIOWE O STAŁEJ I ZMIENNEJ STOPIE DOCHODU (MLD ZŁ)

Źródło: PIU, KNF



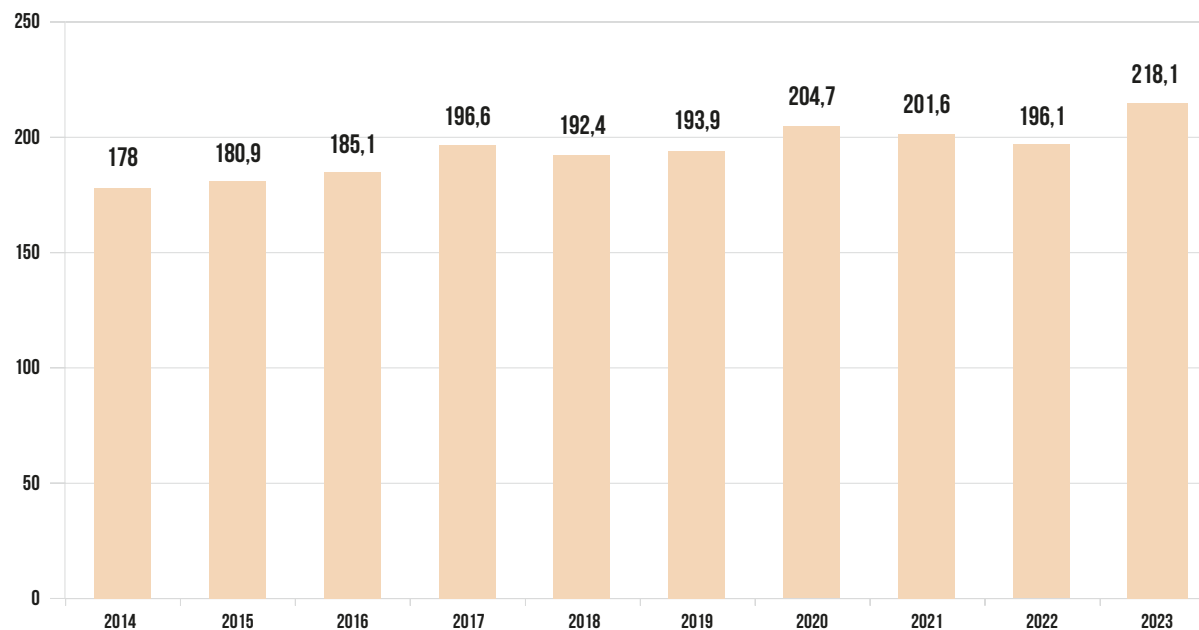
II. AKTYWA ZAKŁADÓW UBEZPIECZEŃ

NA KONIEC 2023 R.
ŁĄCZNA WARTOŚĆ AKTYWÓW KRAJOWYCH
ZAKŁADÓW UBEZPIECZEŃ WYNOŚIŁA



WYKRES 2
AKTYWA KRAJOWYCH ZAKŁADÓW UBEZPIECZEŃ (MLD ZŁ)

Źródło: PIU, KNF



III. SKŁADKA PRZYPISANA BRUTTO

OGÓŁEM WARTOŚĆ ZEBRANYCH SKŁADEK
UBEZPIECZENIOWYCH W 2023 R.
WYNIOSŁA 78,9 MLD ZŁ
Z CZEGO UBEZPIECZENIA NA ŻYCIE
STANOWIŁY 29,0 PROC., A UBEZPIECZENIA
MAJĄTKOWE 71 PROC.

78,89 MLD ZŁ

WARTOŚĆ SKŁADEK
UBEZPIECZENIOWYCH
W 2023 R.



W TYM:

22,85 MLD ZŁ

WARTOŚĆ SKŁADEK Z
UBEZPIECZEŃ NA ŻYCIE

56,04 MLD ZŁ

WARTOŚĆ SKŁADEK Z POZOSTAŁYCH UBEZPIECZEŃ
OSOBOWYCH I UBEZPIECZEŃ MAJĄTKOWYCH

III. A. UBEZPIECZENIA NA ŻYCIE



SKŁADKA
PRZYPISANA
BRUTTO
W 2023 R.

22,85MLD ZŁ.

W TYM:

10,4MLD ZŁ
NA ŻYCIE

8,3MLD ZŁ
WYPADKOWE

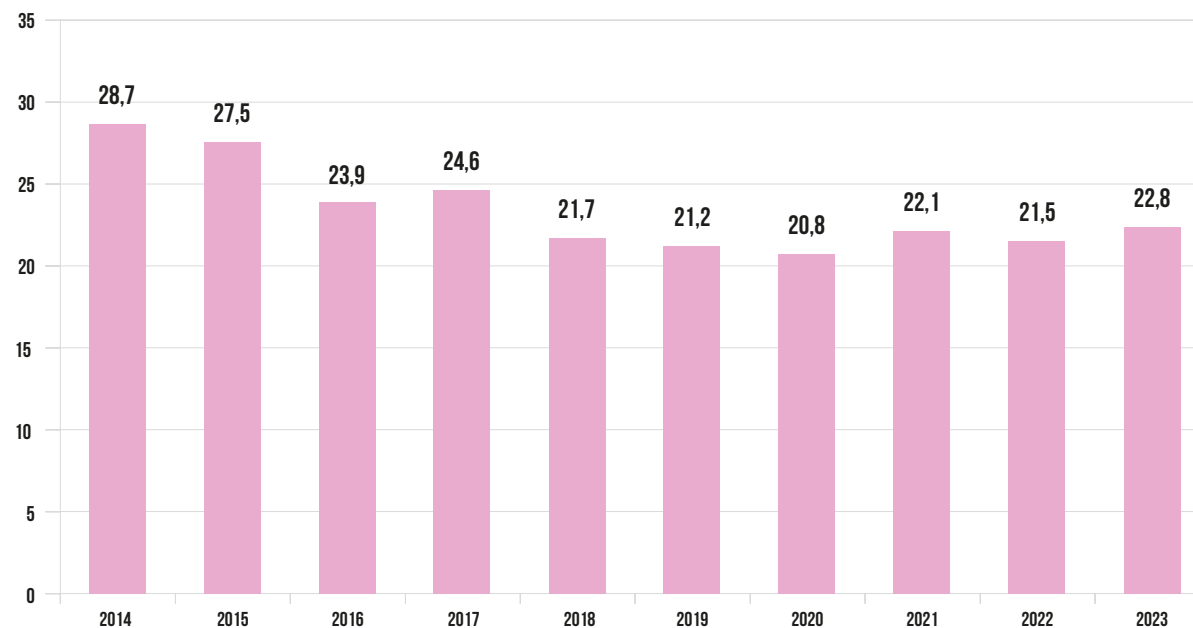
3,9MLD ZŁ
ZWIĄZANE Z
UBEZPIECZENIOWYM
FUNDUSZEM
KAPITAŁOWYM

0,1MLD ZŁ
POSAGOWE

0,1MLD ZŁ
RENTOWE

WYKRES 3
SKŁADKA PRZYPISANA BRUTTO (MLD ZŁ)

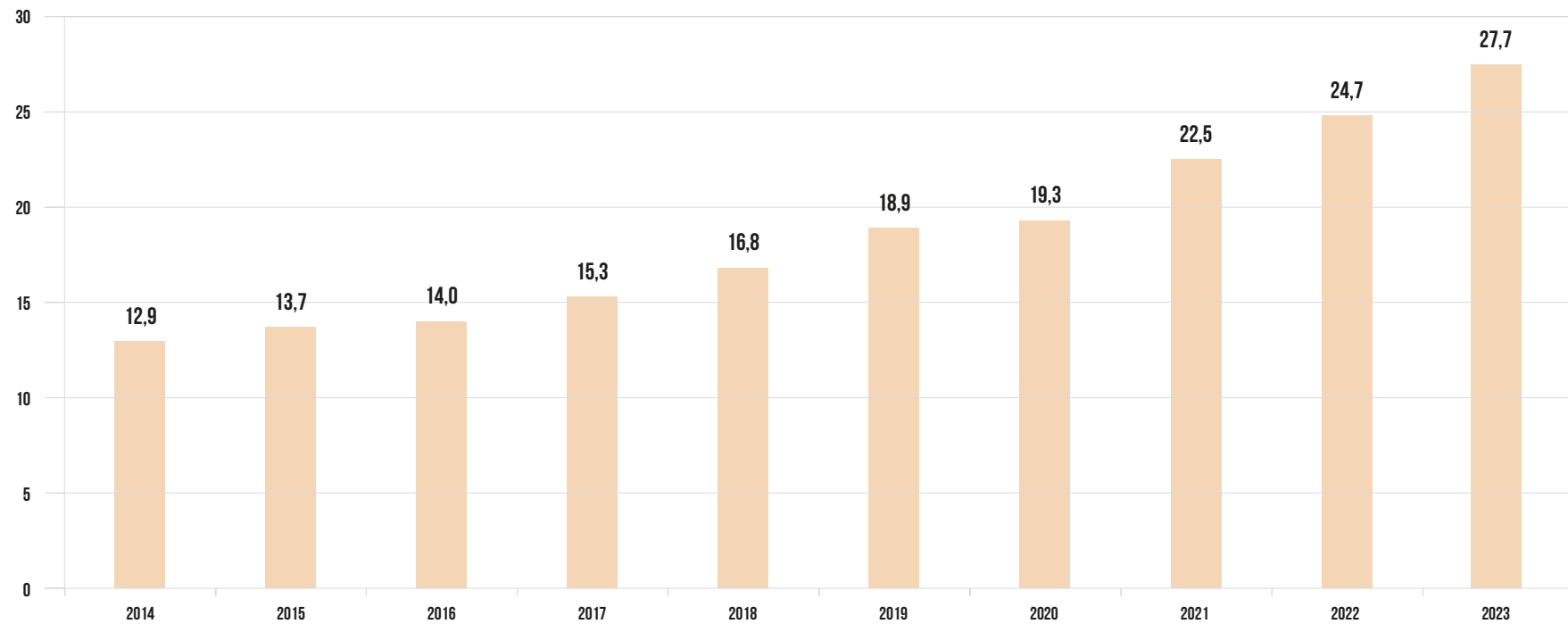
Źródło: PIU, KNF



III. B. POZOSTAŁE UBEZPIECZENIA OSOBOWE I UBEZPIECZENIA MAJĄTKOWE

WYKRES 4
UBEZPIECZENIA
MAJĄTKOWE (BEZ
UBEZPIECZEŃ
KOMUNIKACYJNYCH),
SKŁADKA PRZYPISANA
BRUTTO (MLD ZŁ)

Źródło: PIU, KNF



III. C. UBEZPIECZENIA KOMUNIKACYJNE

SKŁADKA
PRZYPISANA BRUTTO
W POSZCZEGÓLNYCH
GRUPACH
UBEZPIECZEŃ



56 MLD ZŁ.

W TYM:

15,7 MLD ZŁ
OC KOMUNIKACYJNE

12,6 MLD ZŁ
AUTO CASCO

11,5 MLD ZŁ
RZECZOWE

3,8 MLD ZŁ
REASEKURACJA
CZYNNA

2,2 MLD ZŁ
POZOSTAŁE

3,1 MLD ZŁ
POZOSTAŁE
OSOBOWE

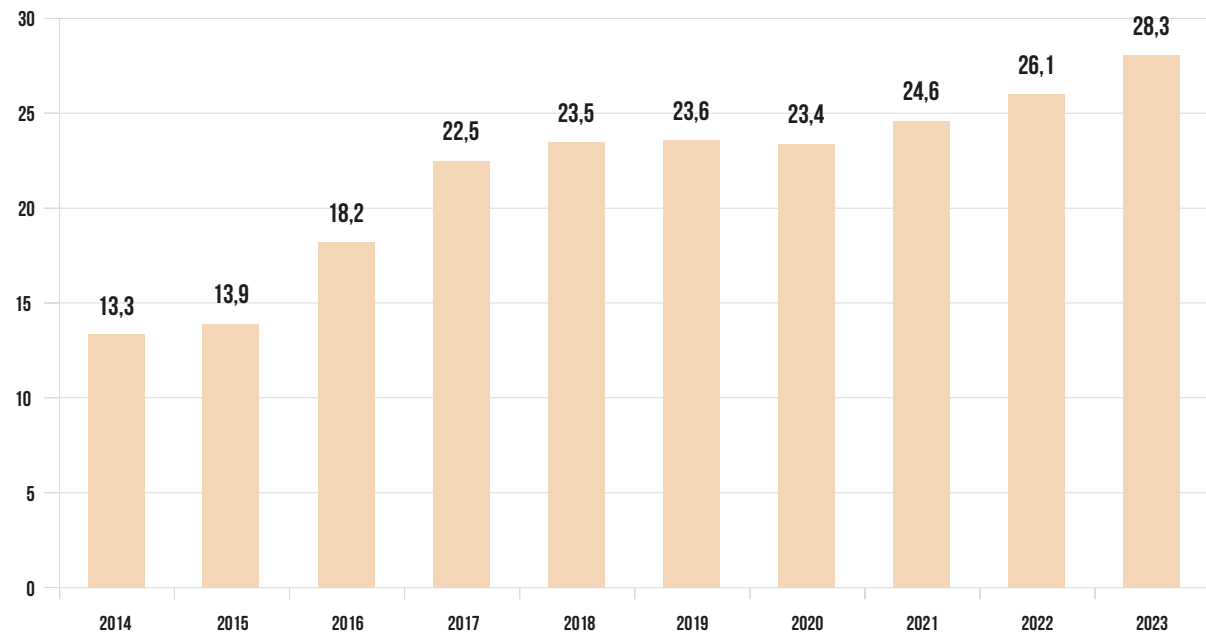
3,6 MLD ZŁ
OC OGÓLNE

0,8 MLD ZŁ
M.A.T.

2,7 MLD ZŁ
FINANSOWE

WYKRES 5
UBEZPIECZENIA KOMUNIKACYJNE, SKŁADKA PRZYPISANA BRUTTO (MLD ZŁ)

Źródło: PIU, KNF



IV. ODSZKODOWANIA I ŚWIADCZENIA

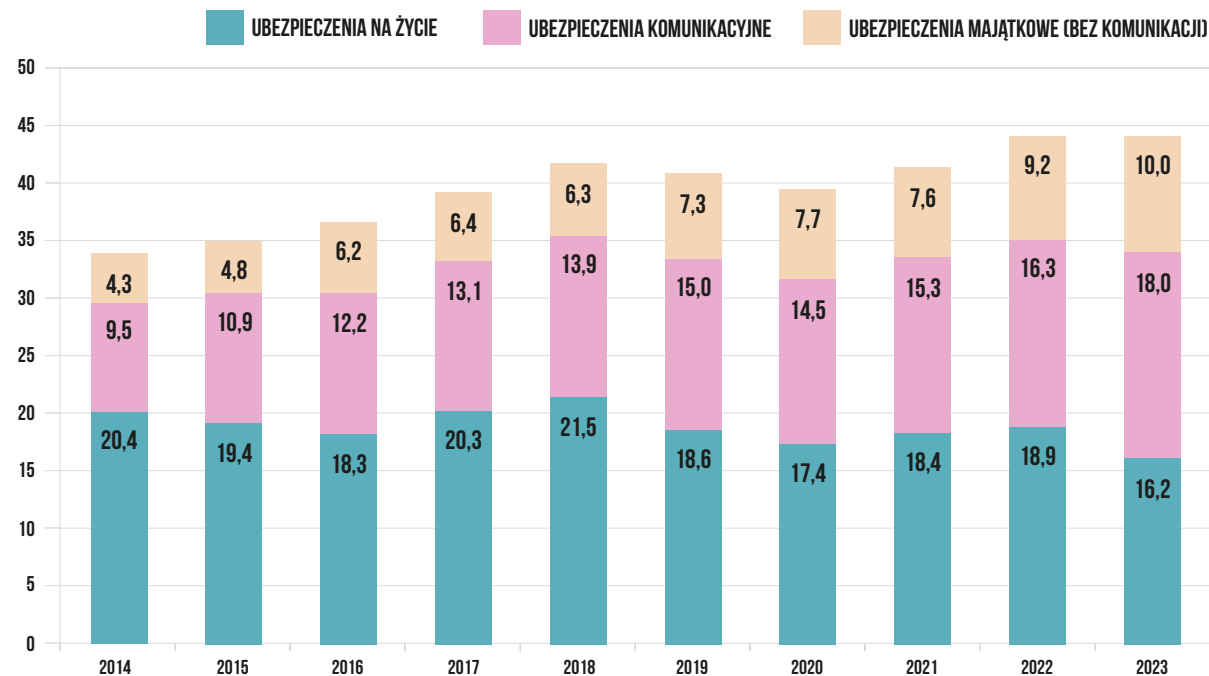
ŁĄCZNA WARTOŚĆ
WYPŁACONYCH PRZEZ
UBEZPIECZYCIELI ODSZKODWAŃ
I ŚWIADCZEŃ WYNIOSŁA
W 2023 R.



44,2 MLD ZŁ.

WYKRES 6
ODSZKODOWANIA I ŚWIADCZENIA (W MLD ZŁ)

Źródło: PIU, KNF



IV. ODSZKODOWANIA I ŚWIADCZENIA

ODSZKODOWANIA I ŚWIADCZENIA W POSZCZEGÓLNYCH GRUPACH (DZIAŁ I)

16,2 MLD ZŁ

W TYM:

6,3 MLD ZŁ

ZWIĄZANE Z
UBEZPIECZENIOWYM
FUNDUSZEM
KAPITAŁOWYM

6,3 MLD ZŁ

NA ŻYCIE

3,4 MLD ZŁ

WYPADKOWE

0,1 MLD ZŁ

RENTOWE

0,1 MLD ZŁ

POSAGOWE



ODSZKODOWANIA I ŚWIADCZENIA W POSZCZEGÓLNYCH GRUPACH (DZIAŁ II)

28 MLD ZŁ

W TYM:

10,7 MLD ZŁ

OC KOMUNIKACYJNE

7,3 MLD ZŁ

AUTO CASCO

4,2 MLD ZŁ

RZECZOWE

1,3 MLD ZŁ

OC OGÓLNE

0,6 MLD ZŁ

FINANSOWE

1,1 MLD ZŁ

POZOSTAŁE



1,7 MLD ZŁ

REASEKURACJA
CZYNNA

0,2 MLD ZŁ

M.A.T.

0,9 MLD ZŁ

POZOSTAŁE
OSOBOWE

V. OC PPM

1 068 299

ZLIKWIDOWANYCH SZKÓD

28 063 871

LICZBA UMÓW CZYNNYCH NA KONIEC 2023 R.



~4

POJAZDY NA STO MIAŁY
SZKODĘ

9 980 zł

ŚREDNI KOSZT JEDNEJ
SZKODY

VI. AUTOCASCO

775 063

ZLIKWIDOWANYCH SZKÓD

7 390 729

LICZBA UMÓW CZYNNYCH NA KONIEC 2023 R.



~10

POJAZDY NA STO MIAŁY
SZKODĘ

9 356 zł

ŚREDNI KOSZT JEDNEJ
SZKODY

VII. LICZBA POLIS MAJĄTKOWYCH

61 621 087

LICZBA POLIS POZOSTAŁYCH
UBEZPIECZEŃ OSOBOWYCH
I MAJĄTKOWYCH

28 063 871

LICZBA CZYNNYCH POLIS OC POSIADACZY
POJAZDÓW MECHANICZNYCH



7 390 729

LICZBA CZYNNYCH
POLIS AUTOCASCO

DANE NA KONIEC 2023 R.

VIII. OBOWIĄZKOWE UBEZPIECZENIA ROLNE

1 422 588 POLIS

**OBOWIĄZKOWE UBEZPIECZENIE
BUDYNKÓW W GOSPODARSTWACH
ROLNYCH**



1 493 379 POLIS

OBOWIĄZKOWE OC ROLNIKÓW



DANE NA KONIEC 2023 R.

IX. UBEZPIECZENIA ZDROWOTNE

4 806 TYS.

LICZBA OSÓB POSIADAJĄCYCH
PRYWATNE UBEZPIECZENIE
ZDROWOTNE

1706,4 MLN ZŁ

SKŁADKA PRZYPISANA BRUTTO Z PRYWATNYCH
UBEZPIECZEŃ ZDROWOTNYCH

DANE NA KONIEC 2023 R.



X. BANCASSURANCE

15,9%

UDZIAŁ BANCASSURANCE W SKŁADCE
UBEZPIECZEŃ ŻYCOWYCH

5,97 MLD ZŁ

WARTOŚĆ RYNKU BANCASSURANCE

DANE NA KONIEC 2023 R.



3,63 MLD ZŁ

WARTOŚĆ SKŁADKI
ŻYCIOWEJ

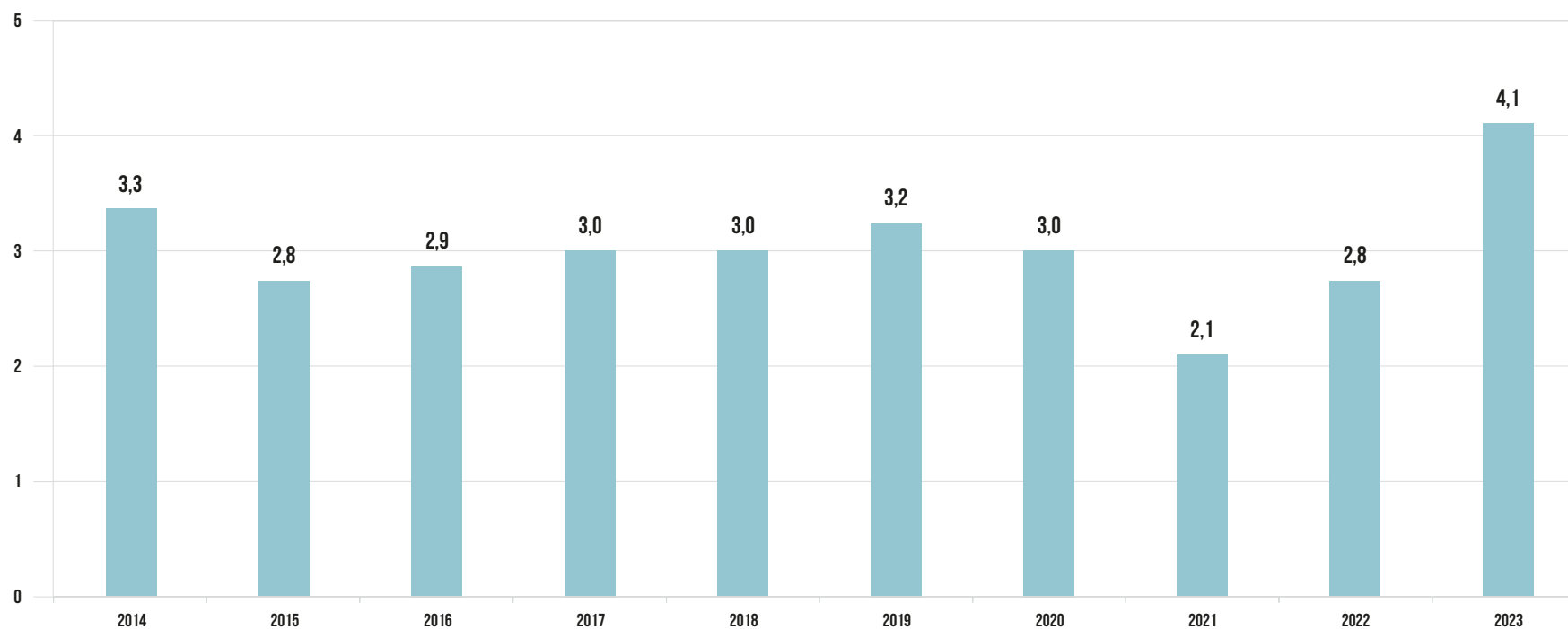
2,34 MLD ZŁ

WARTOŚĆ SKŁADKI
MAJĄTKOWEJ

XI. WYNIK TECHNICZNY ZAKŁADÓW UBEZPIECZEŃ

WYKRES 7
WYNIK TECHNICZNY Z
UBEZPIECZEŃ NA ŻYCIE
(MLD ZŁ)

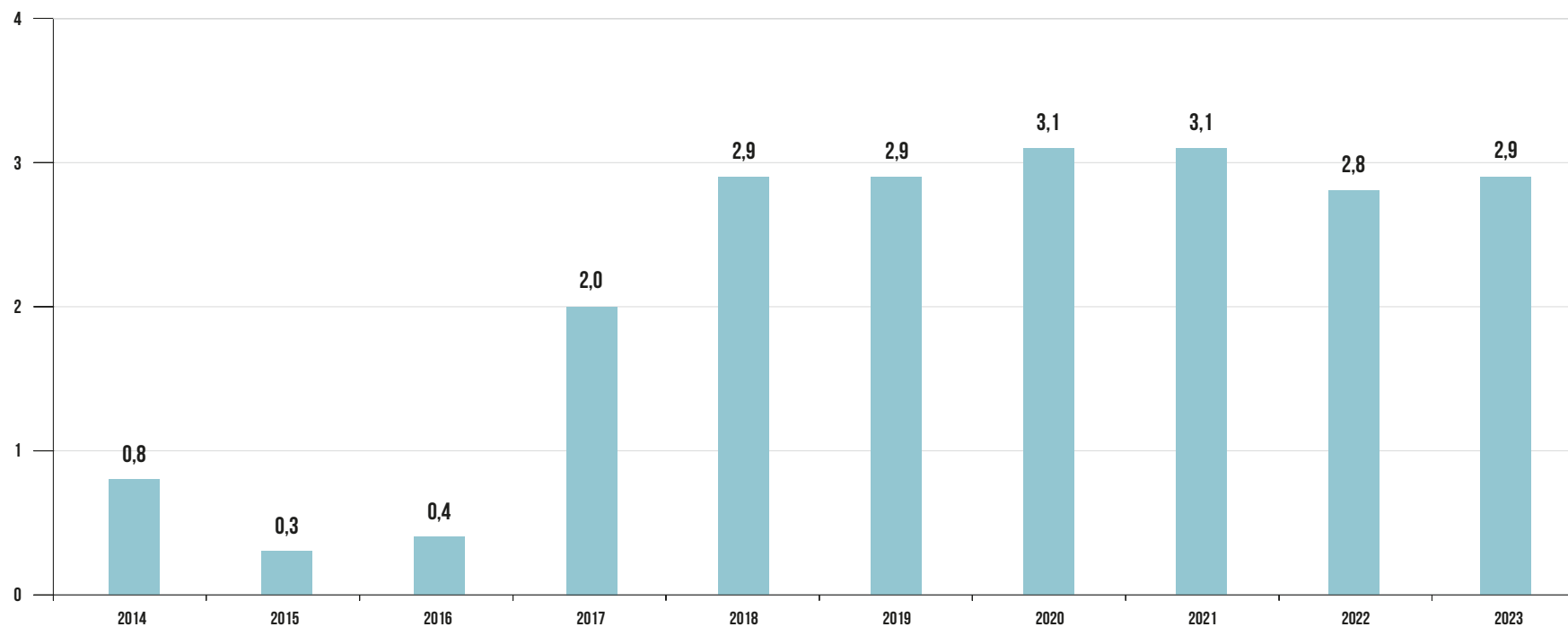
Źródło: PIU, KNF



XI. WYNIK TECHNICZNY ZAKŁADÓW UBEZPIECZEŃ

WYKRES 8
WYNIK TECHNICZNY
Z UBEZPIECZEŃ
MAJĄTKOWYCH (MLD ZŁ)

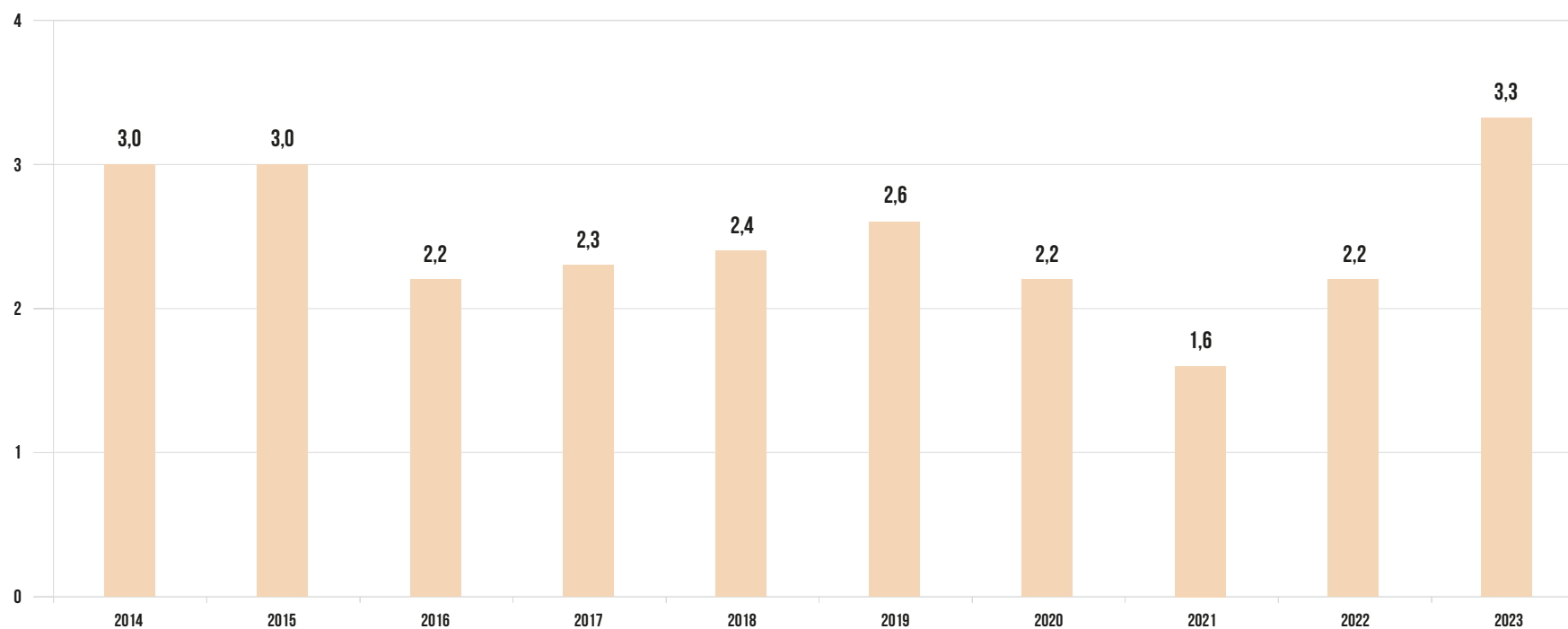
Źródło: PIU, KNF



XII. WYNIK FINANSOWY ZAKŁADÓW UBEZPIECZEŃ

WYKRES 9
WYNIK FINANSOWY
NETTO ZAKŁADÓW
UBEZPIECZEŃ NA
ŻYCIE (MLD ZŁ)

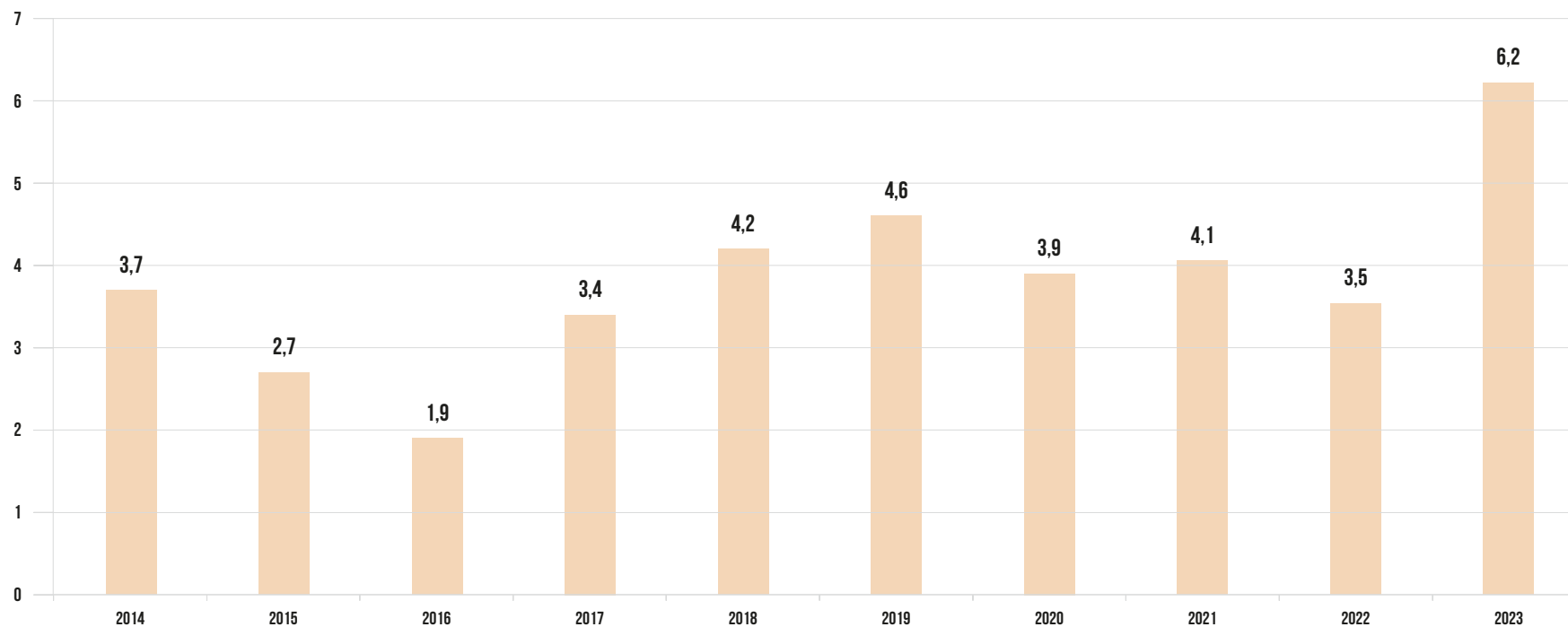
Źródło: PIU, KNF



XII. WYNIK FINANSOWY ZAKŁADÓW UBEZPIECZEŃ

WYKRES 10
WYNIK FINANSOWY
NETTO ZAKŁADÓW
UBEZPIECZEŃ
MAJĄTKOWYCH
(MLD ZŁ)

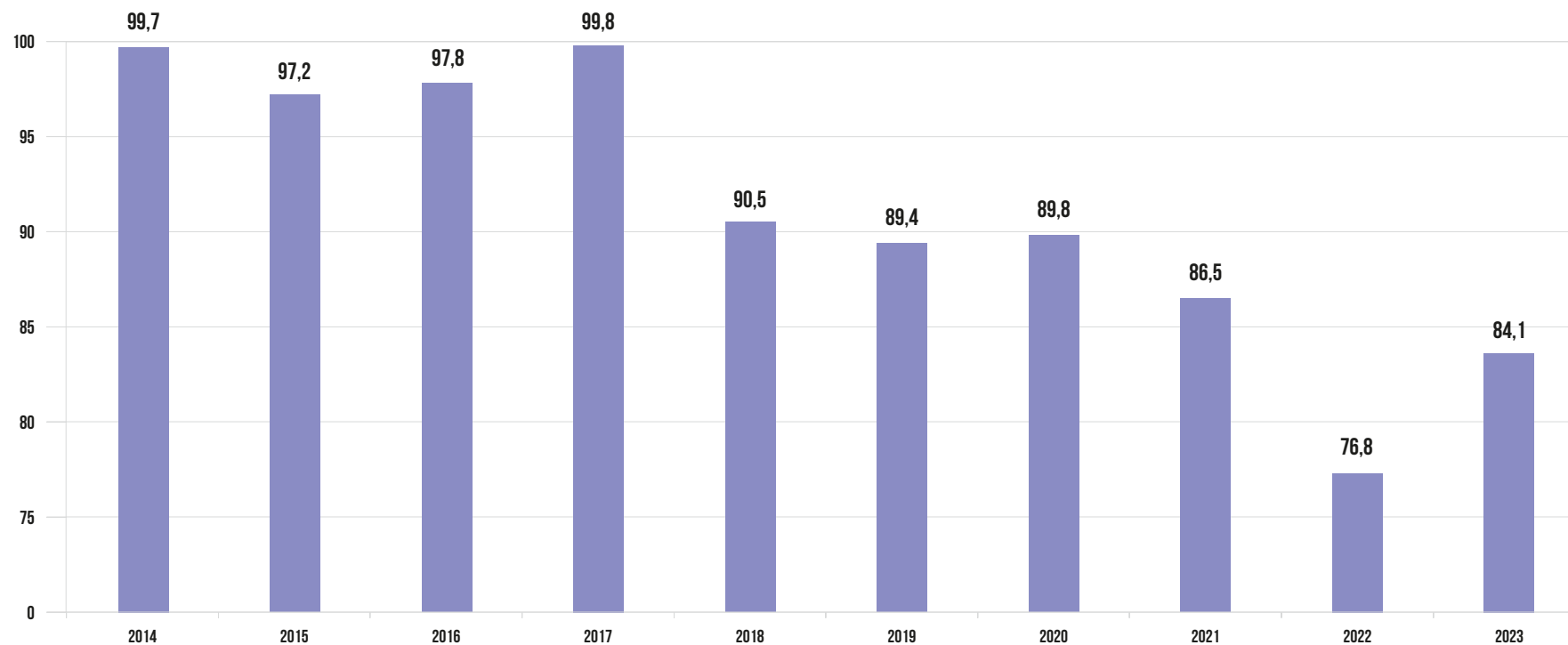
Źródło: PIU, KNF



XIII. LOKATY ZAKŁADÓW UBEZPIECZEŃ

WYKRES 11
LOKATY ZAKŁADÓW
UBEZPIECZEŃ NA
ŻYCIE (MLD ZŁ)

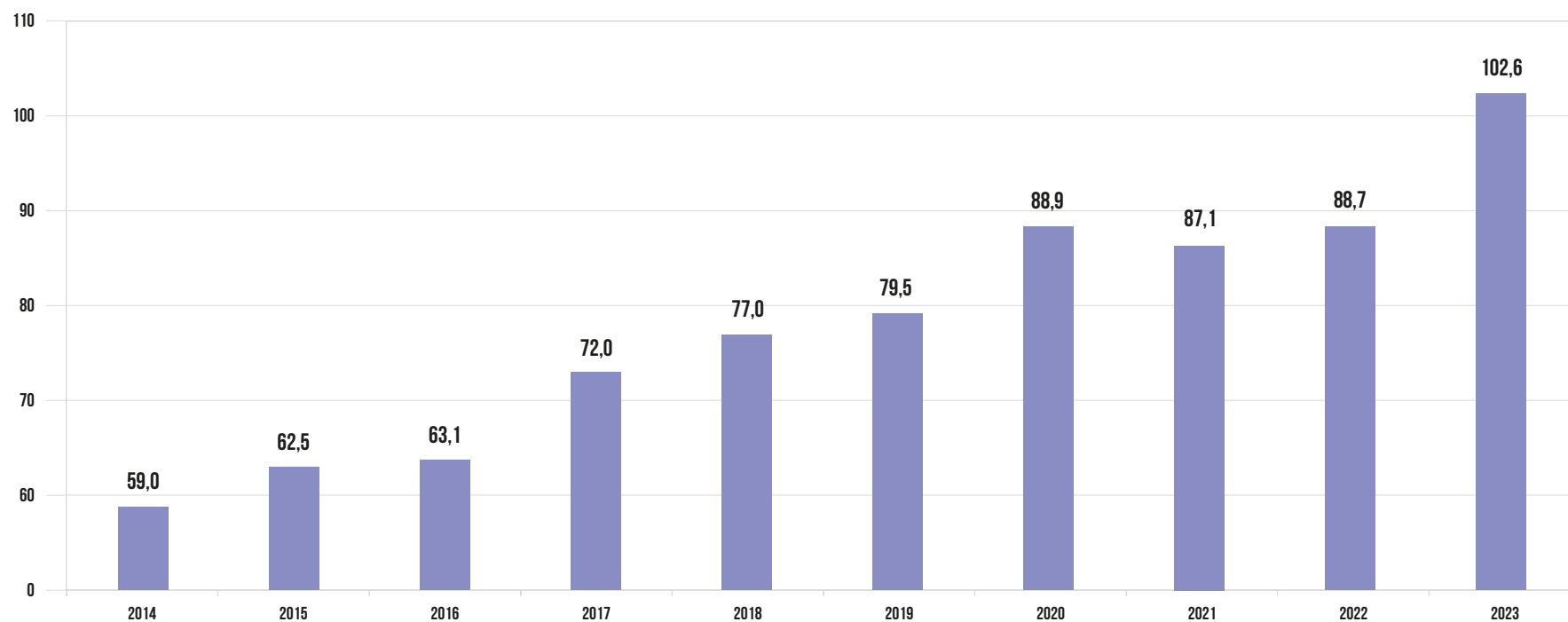
Źródło: PIU, KNF



XIII. LOKATY ZAKŁADÓW UBEZPIECZEŃ

WYKRES 12
LOKATY ZAKŁADÓW
UBEZPIECZEŃ
MAJĄTKOWYCH
(MLD ZŁ)

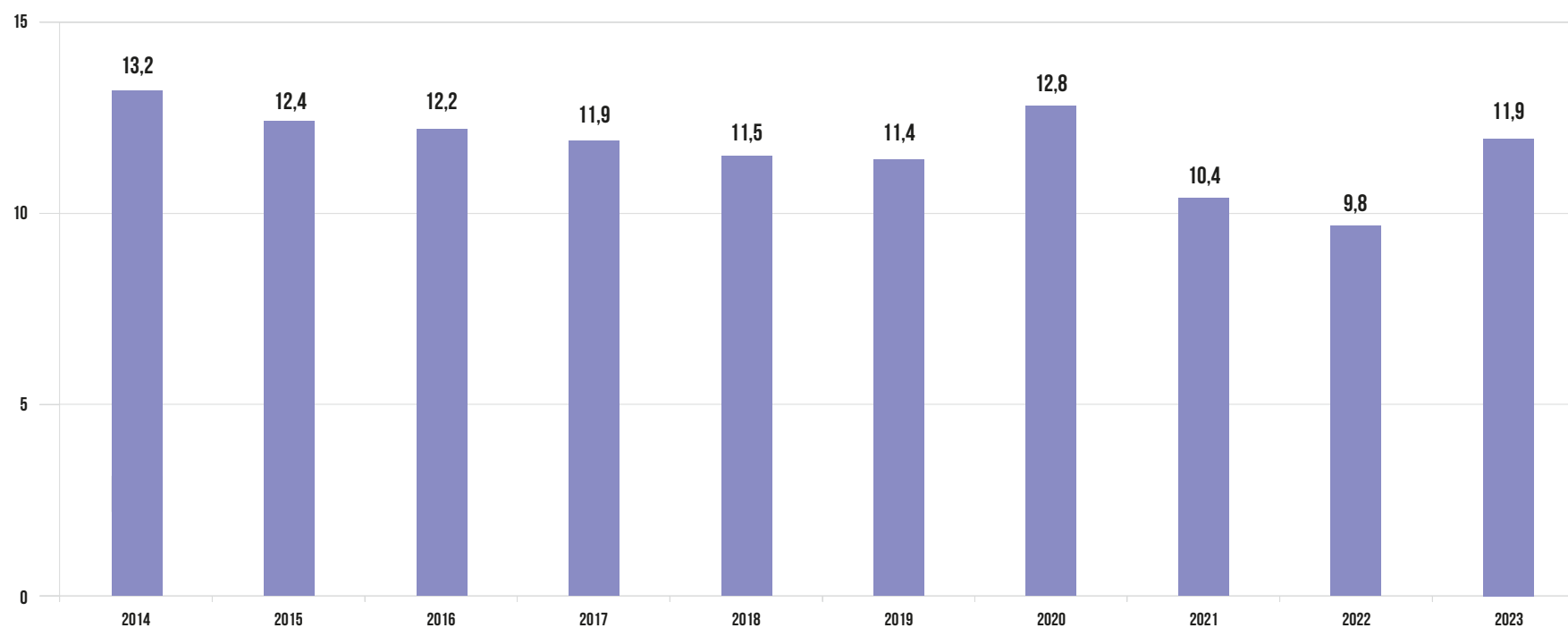
Źródło: PIU, KNF



XIV. KAPITAŁY WŁASNE ZAKŁADÓW UBEZPIECZEŃ

WYKRES 13
KAPITAŁY WŁASNE
ZAKŁADÓW
UBEZPIECZEŃ NA
ŻYCIE (MLD ZŁ)

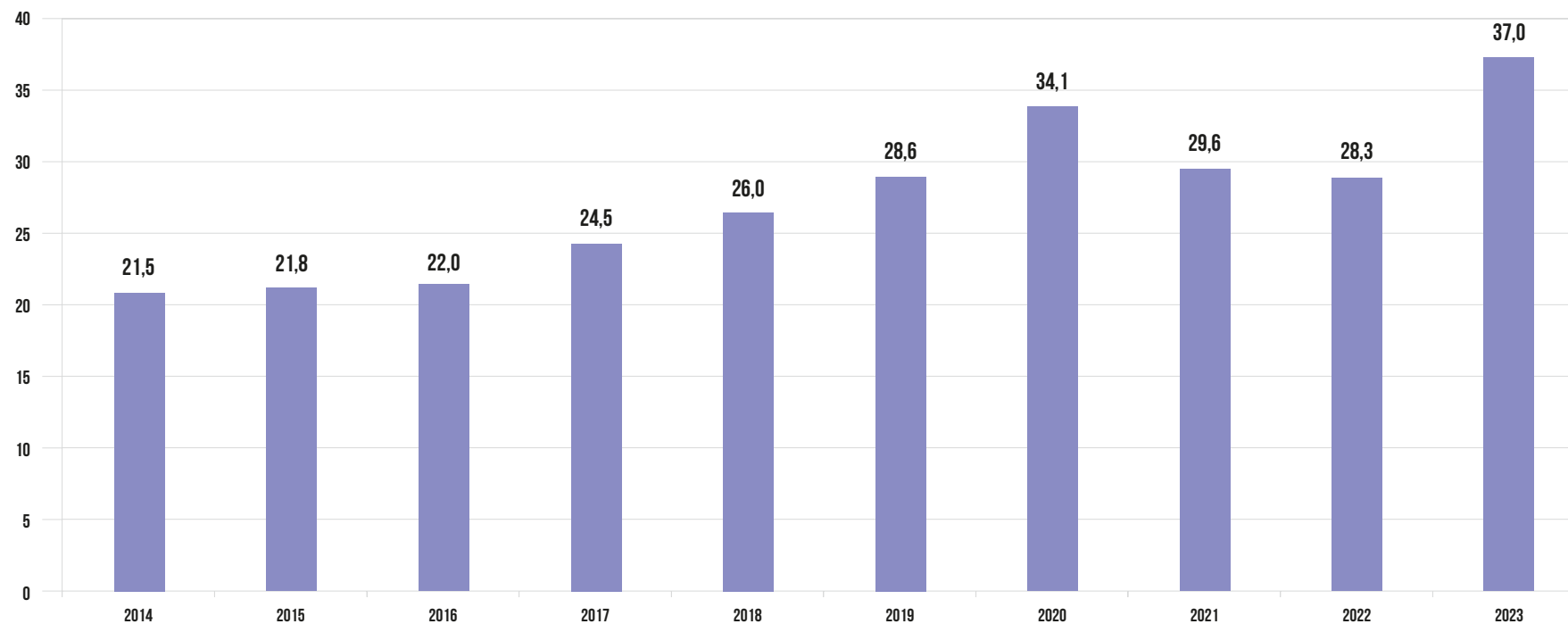
Źródło: PIU, KNF



XIV. KAPITAŁY WŁASNE ZAKŁADÓW UBEZPIECZEŃ

WYKRES 14
KAPITAŁY WŁASNE
ZAKŁADÓW
UBEZPIECZEŃ
MAJĄTKOWYCH
(MLD ZŁ)

Źródło: PIU, KNF



XV. ZAKŁADY UBEZPIECZEŃ I REASEKURACJI

29 ZAKŁADÓW UBEZPIECZEŃ
POZOSTAŁYCH OSOBOWYCH I
MAJĄTKOWYCH W TYM **1** ZAKŁAD
REASEKURACJI
7 TUV

18 ODDZIAŁÓW ZAKŁADÓW UBEZPIECZEŃ
POZOSTAŁYCH OSOBOWYCH I MAJĄTKOWYCH W TYM **1** ODDZIAŁ ZAKŁADU
REASEKURACJI
1 TUV

23 ZAKŁADY
UBEZPIECZEŃ NA ŻYCIE W TYM **2** TUV

4 ODDZIAŁY ZAKŁADÓW
UBEZPIECZEŃ NA ŻYCIE

