



Ubezpieczenia w liczbach 2022

Rynek ubezpieczeń w Polsce



Autorem niniejszej broszury jest Polska Izba Ubezpieczeń.
Dane finansowe w broszurze dotyczą danych krajowych zakładów ubezpieczeń raportujących do KNF i PIU.

Publikacja chroniona jest prawami autorskimi. W przypadku cytowania jej fragmentów należy wskazać źródło (tytuł, instytucję).

Polska Izba Ubezpieczeń nie ponosi odpowiedzialności za jakiegokolwiek ewentualne decyzje, jakie zostaną podjęte na podstawie niniejszego opracowania, i ich skutki.

Niektóre dane są zaokrąglone.

Ubezpieczenia w liczbach 2022

Rynek ubezpieczeń w Polsce

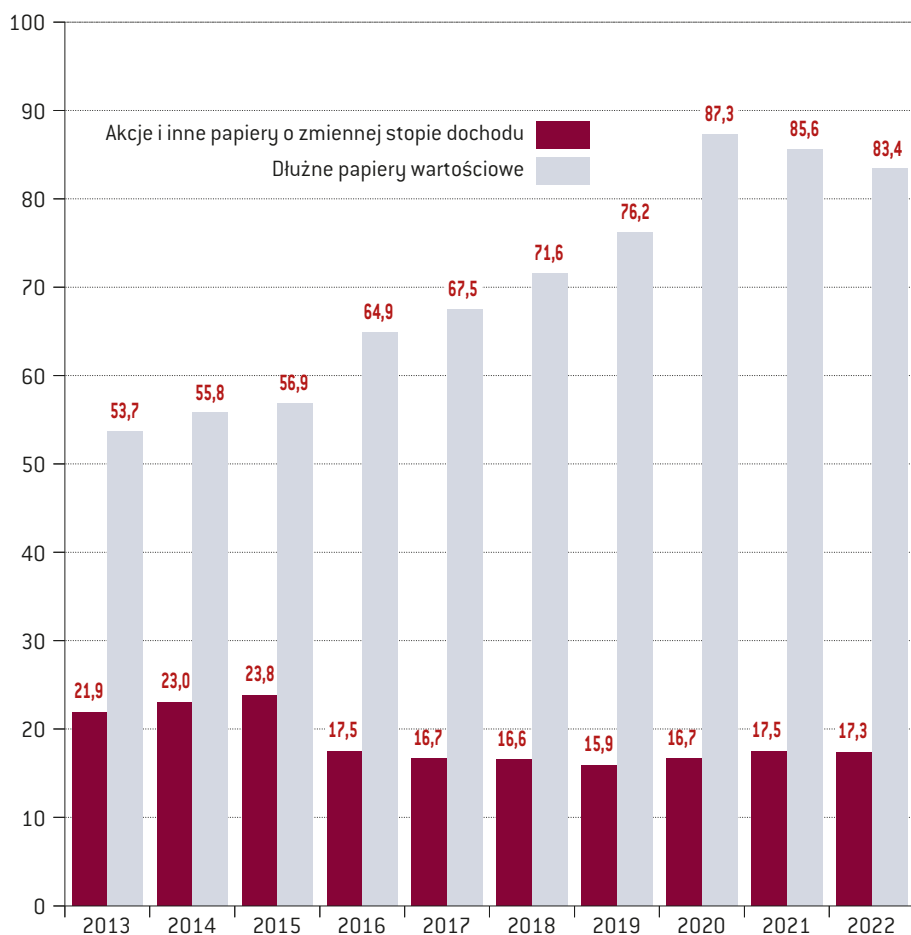
SPIS TREŚCI

I.	ROLA UBEZPIECZEŃ W GOSPODARCE NARODOWEJ	5
II.	AKTYWA ZAKŁADÓW UBEZPIECZEŃ	6
III.	SKŁADKA PRZYPISANA BRUTTO	7
	A. UBEZPIECZENIA NA ŻYCIE	8
	B. POZOSTAŁE UBEZPIECZENIA OSOBOWE I UBEZPIECZENIA MAJĄTKOWE	9
	C. UBEZPIECZENIA KOMUNIKACYJNE	10
IV.	ODSZKODOWANIA I ŚWIADCZENIA	11
V.	OC PPM	13
VI.	AUTOCASCO	14
VII.	LICZBA POLIS MAJĄTKOWYCH	15
VIII.	OBOWIĄZKOWE UBEZPIECZENIA ROLNE	16
IX.	UBEZPIECZENIA ZDROWOTNE	17
X.	BANCASSURANCE	18
XI.	WYNIK TECHNICZNY ZAKŁADÓW UBEZPIECZEŃ	19
XII.	WYNIK FINANSOWY ZAKŁADÓW UBEZPIECZEŃ	21
XIII.	LOKATY ZAKŁADÓW UBEZPIECZEŃ	23
XIV.	KAPITAŁY WŁASNE ZAKŁADÓW UBEZPIECZEŃ	25
XV.	ZAKŁADY UBEZPIECZEŃ I REASEKURACJI, BROKERZY I AGENCI	27

I. ROLA UBEZPIECZEŃ W GOSPODARCE NARODOWEJ

Zakłady ubezpieczeń pełnią rolę stabilizatora cykli koniunkturalnych. Są też długoterminowymi inwestorami w krajowej gospodarce oraz polskich przedsiębiorstwach.

Wykres 1. Wartość lokat krajowych zakładów ubezpieczeń w papiery wartościowe o stałej i zmiennej stopie dochodu (mld zł)

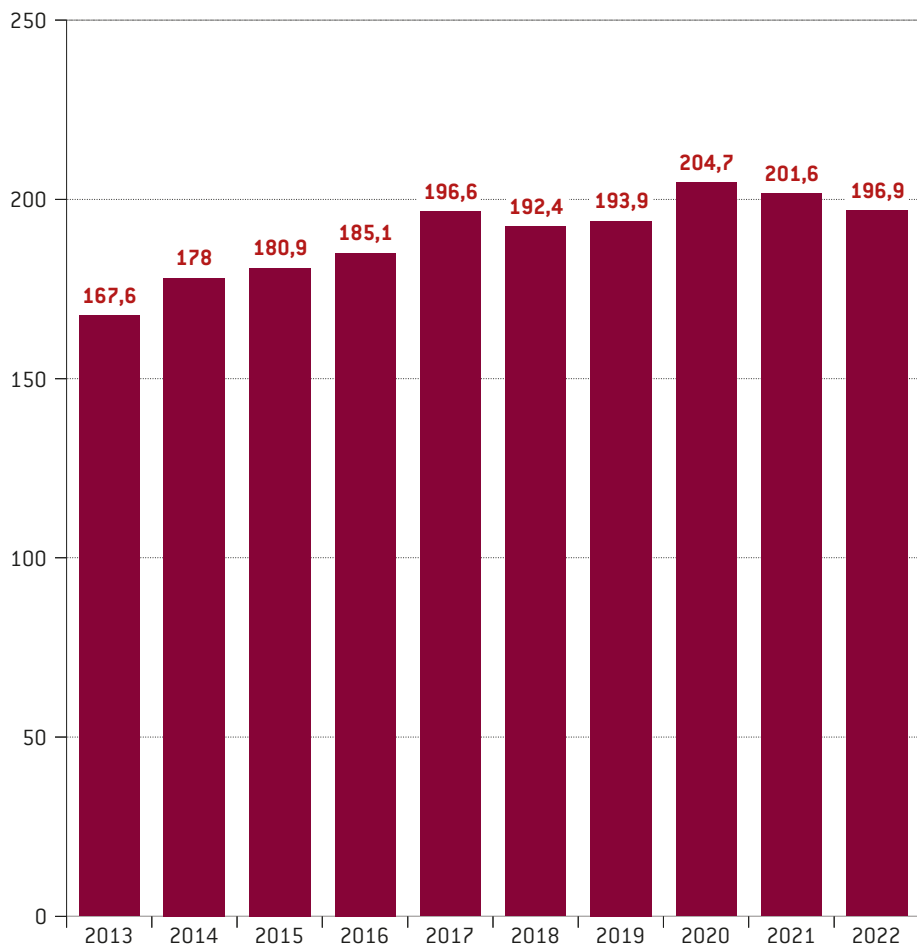


Źródło: PIU, KNF

II. AKTYWA ZAKŁADÓW UBEZPIECZEŃ

Na koniec 2022 r. łączna wartość aktywów krajowych zakładów ubezpieczeń wynosiła 196,9 mld zł.

Wykres 2. Aktywa krajowych zakładów ubezpieczeń (mld zł)



Źródło: PIU, KNF

III. SKŁADKA PRZYPISANA BRUTTO

Ogółem wartość zebranych składek ubezpieczeniowych w 2022 r. wyniosła 72,4 mld zł z czego ubezpieczenia na życie stanowiły 21,5 proc., a ubezpieczenia majątkowe około 50,8 proc.

72,4 mld zł wartość składek ubezpieczeniowych w 2022 r.

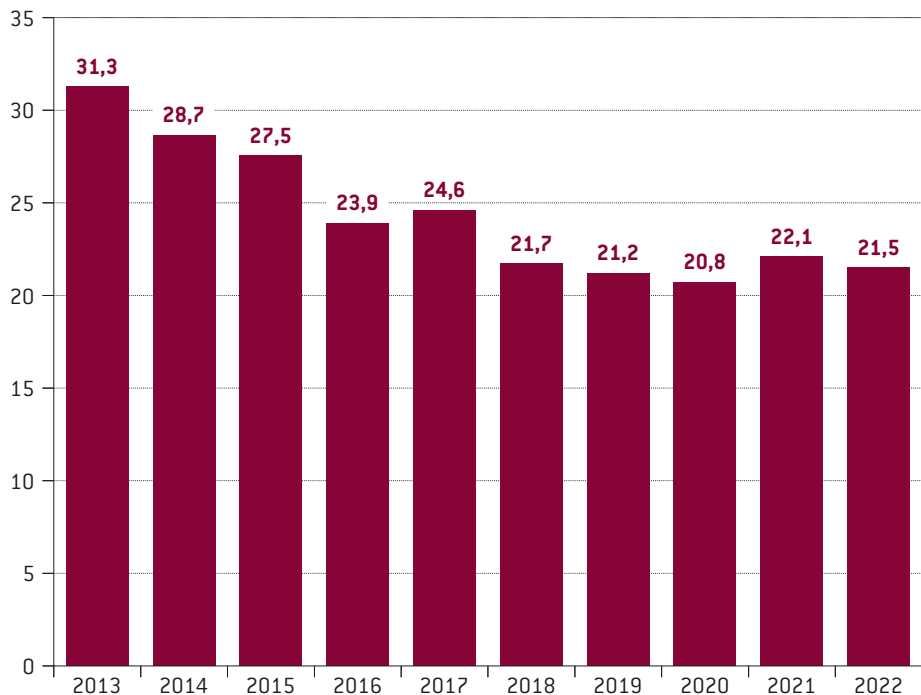
w tym:

21,5 mld zł wartość składek z ubezpieczeń na życie

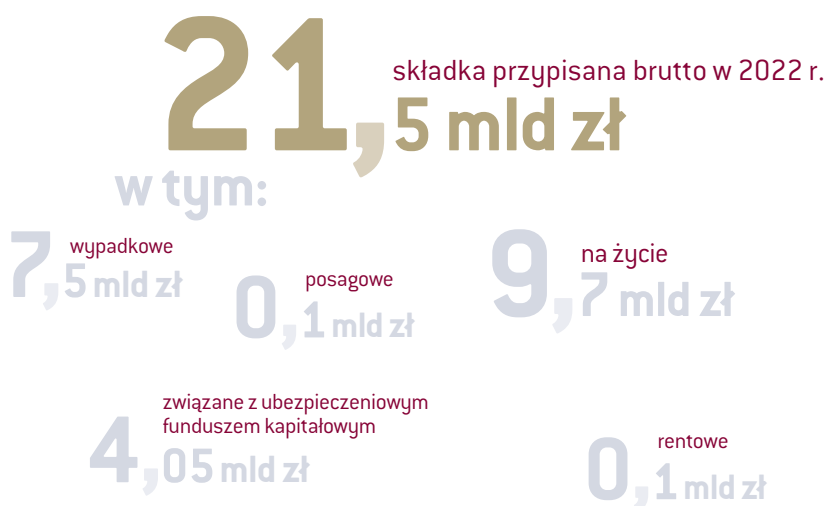
50,8 mld zł wartość składek z pozostałych ubezpieczeń osobowych i ubezpieczeń majątkowych

A. UBEZPIECZENIA NA ŻYCIE

Wykres 3. Składka przypisana brutto (mld zł)

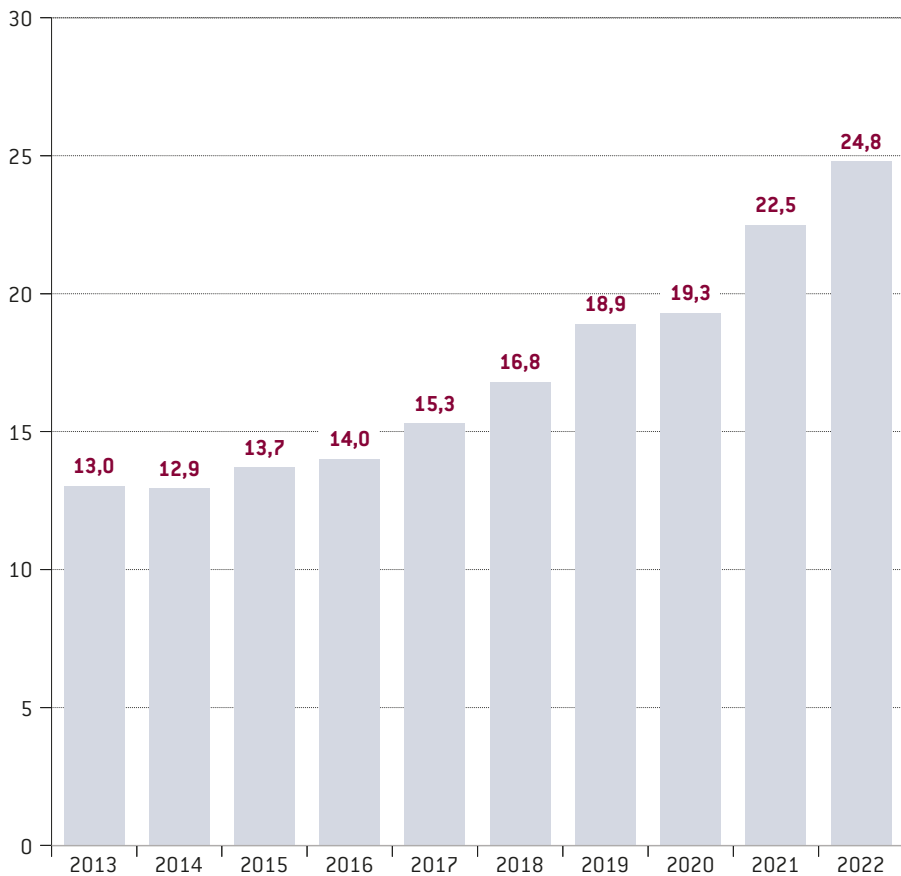


Źródło: PIU, KNF



B. POZOSTAŁE UBEZPIECZENIA OSOBOWE I UBEZPIECZENIA MAJĄTKOWE

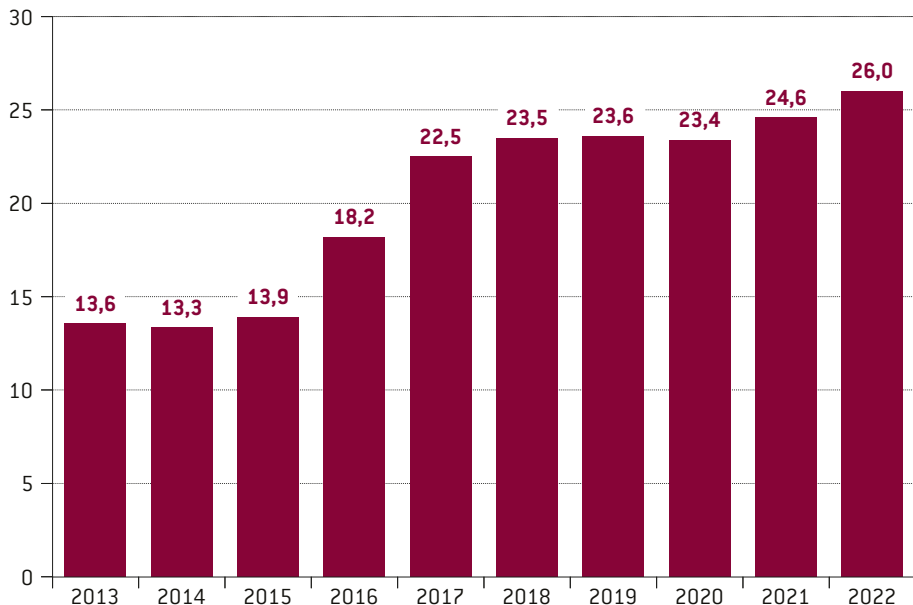
Wykres 4. Ubezpieczenia majątkowe (bez ubezpieczeń komunikacyjnych), składka przypisana brutto (mld zł)



Źródło: PIU, KNF

C. UBEZPIECZENIA KOMUNIKACYJNE

Wykres 5. Ubezpieczenia komunikacyjne, składka przypisana brutto (mld zł)



Źródło: PIU, KNF

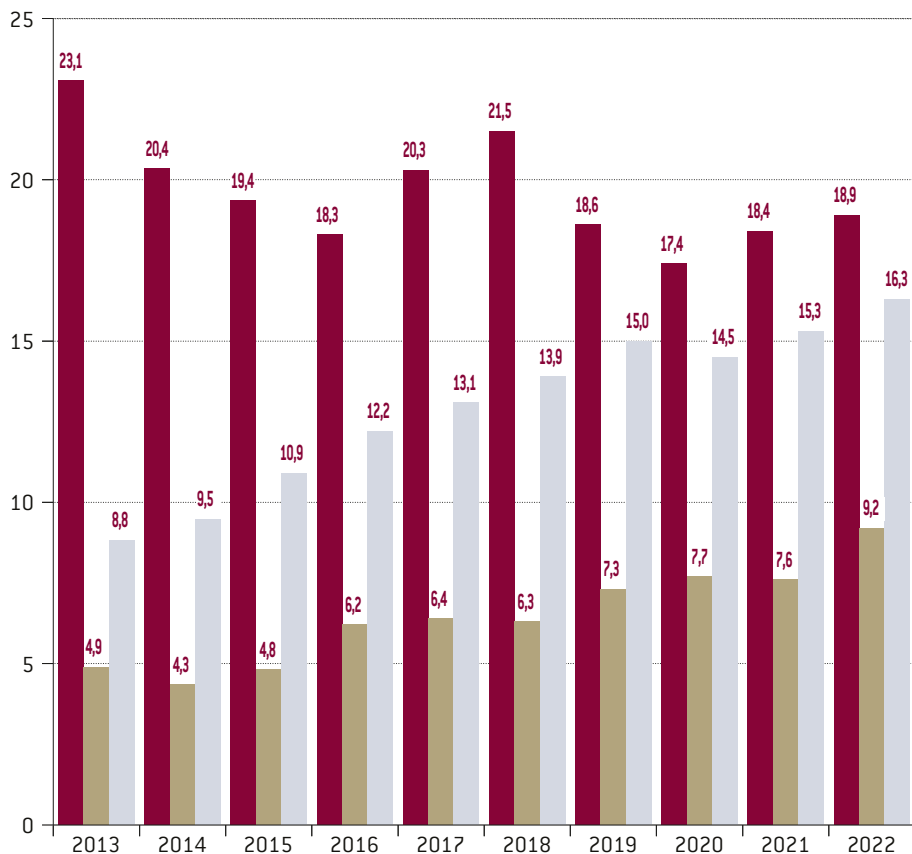


IV. ODSZKODOWANIA I ŚWIADCZENIA

Łączna wartość wypłaconych przez ubezpieczycieli odszkodowań i świadczeń wyniosła w 2022 r.

44,4 mld zł

Wykres 6. Odszkodowania i świadczenia (w mld zł)



Źródło: PIU, KNF

IV. ODSZKODOWANIA I ŚWIADCZENIA



1 044 546

zlikwidowanych szkód

27 346 677

umów

~ **4** pojazdy na sto
miały szkodę

średni koszt jednej szkody

9 199 zł

VI. AUTOCASCO

849 133

zlikwidowanych szkód

8 509 671

umów

~ 10 pojazdów na sto
miało szkodę

średni koszt jednej szkody

7 552 zł

VII. LICZBA POLIS MAJĄTKOWYCH

60 801 642

liczba polis pozostałych
ubezpieczeń osobowych i majątkowych na koniec 2022 r.

27 346 677

Liczba
czynnych
polis OC
posiadaczy
pojazdów
mechanicznych
na 31.12.2022r

8 509 671

liczba polis autocasco na koniec 2022 r.

VIII. OBOWIĄZKOWE UBEZPIECZENIA ROLNE

obowiązkowe ubezpieczenie budynków w gospodarstwach rolnych

1 685 544 polis

obowiązkowe OC rolników

1 518 503 polis

IX. UBEZPIECZENIA ZDROWOTNE

4 221,1 tys.

liczba osób posiadających
prywatne ubezpieczenie
zdrowotne

1 282,3 mln zł

składka przypisana brutto
z prywatnych ubezpieczeń
zdrowotnych

X. BANCASSURANCE

15,9% udział bancassurance
w składce
ubezpieczeń
życiowych

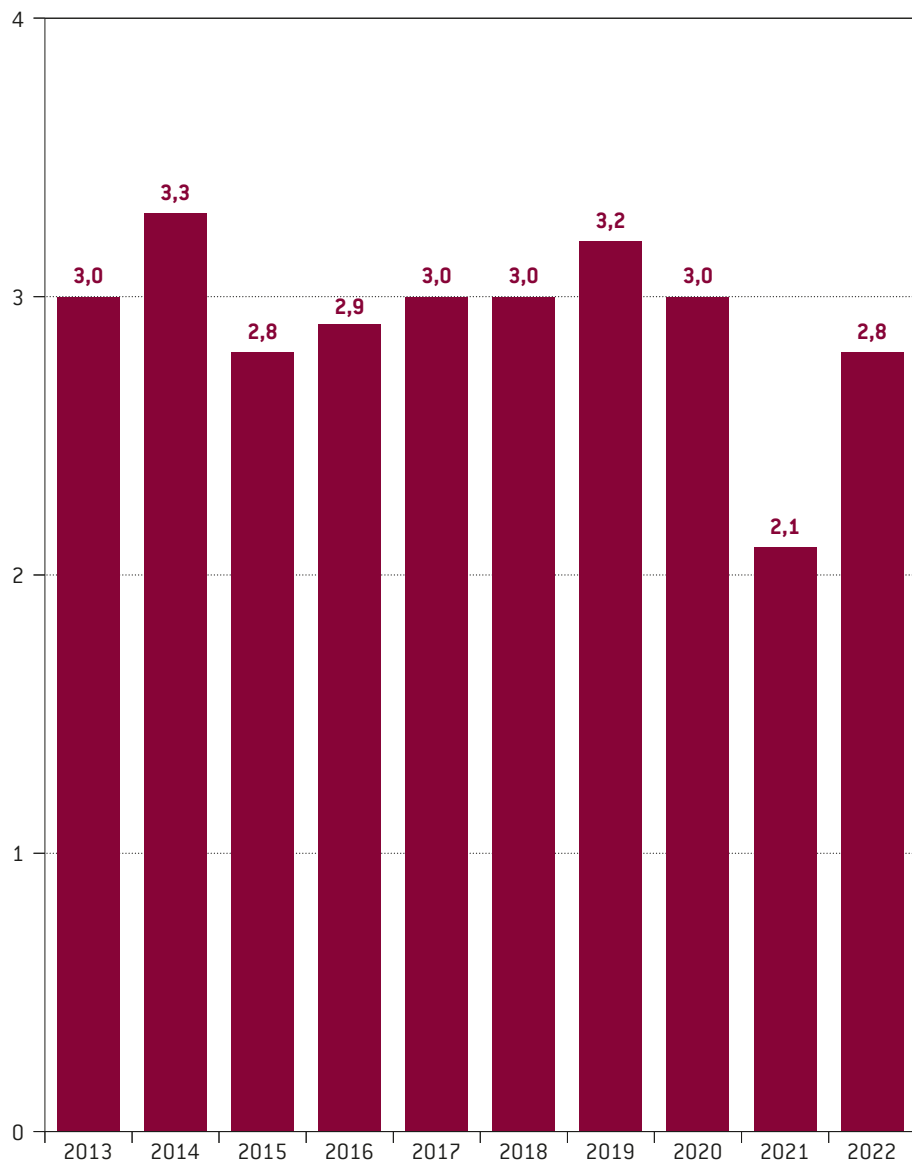
5,7 mld zł wartość rynku bancassurance

3,4 mld zł wartość składki życiowej

2,2 mld zł wartość składki
majątkowej

XI. WYNIK TECHNICZNY ZAKŁADÓW UBEZPIECZEŃ

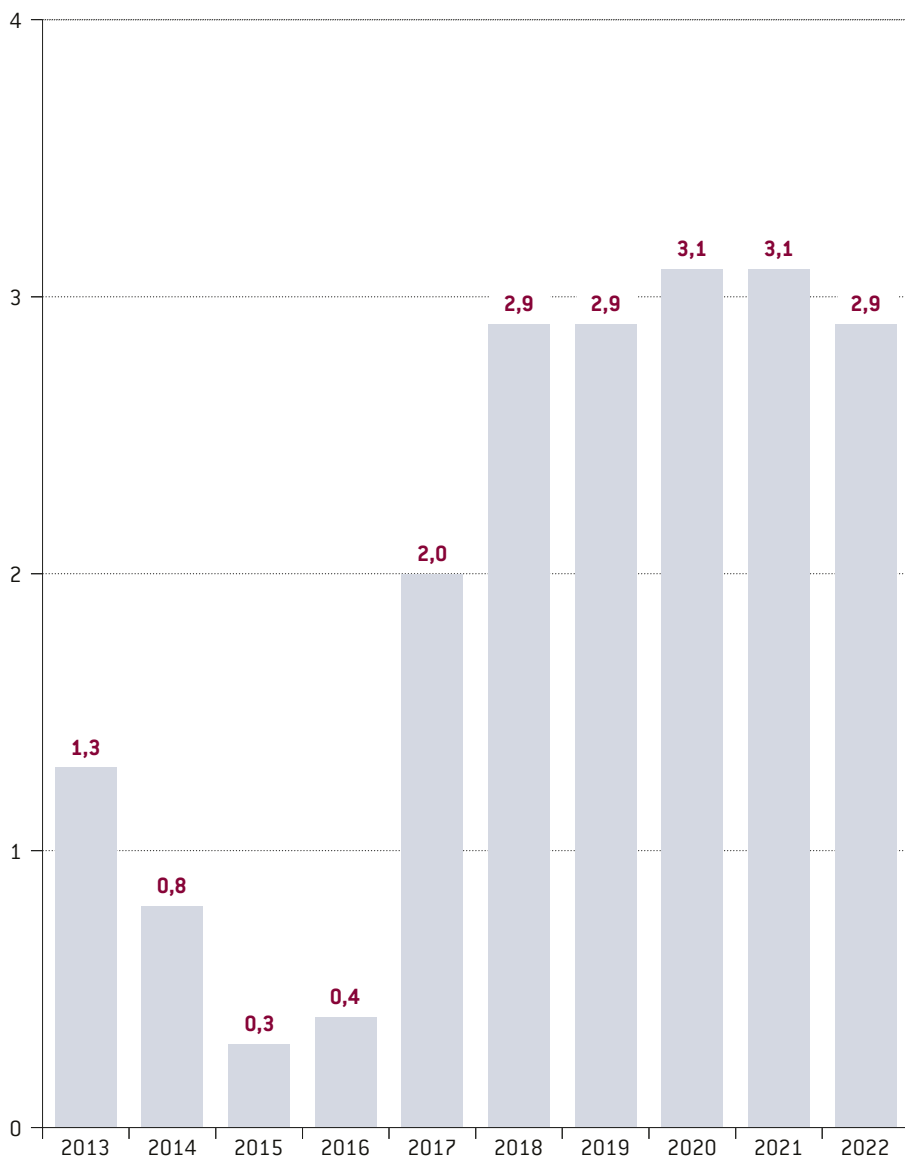
Wykres 7. Wynik techniczny z ubezpieczeń na życie (mld zł)



Źródło: PIU, KNF

XI. WYNIK TECHNICZNY ZAKŁADÓW UBEZPIECZEŃ

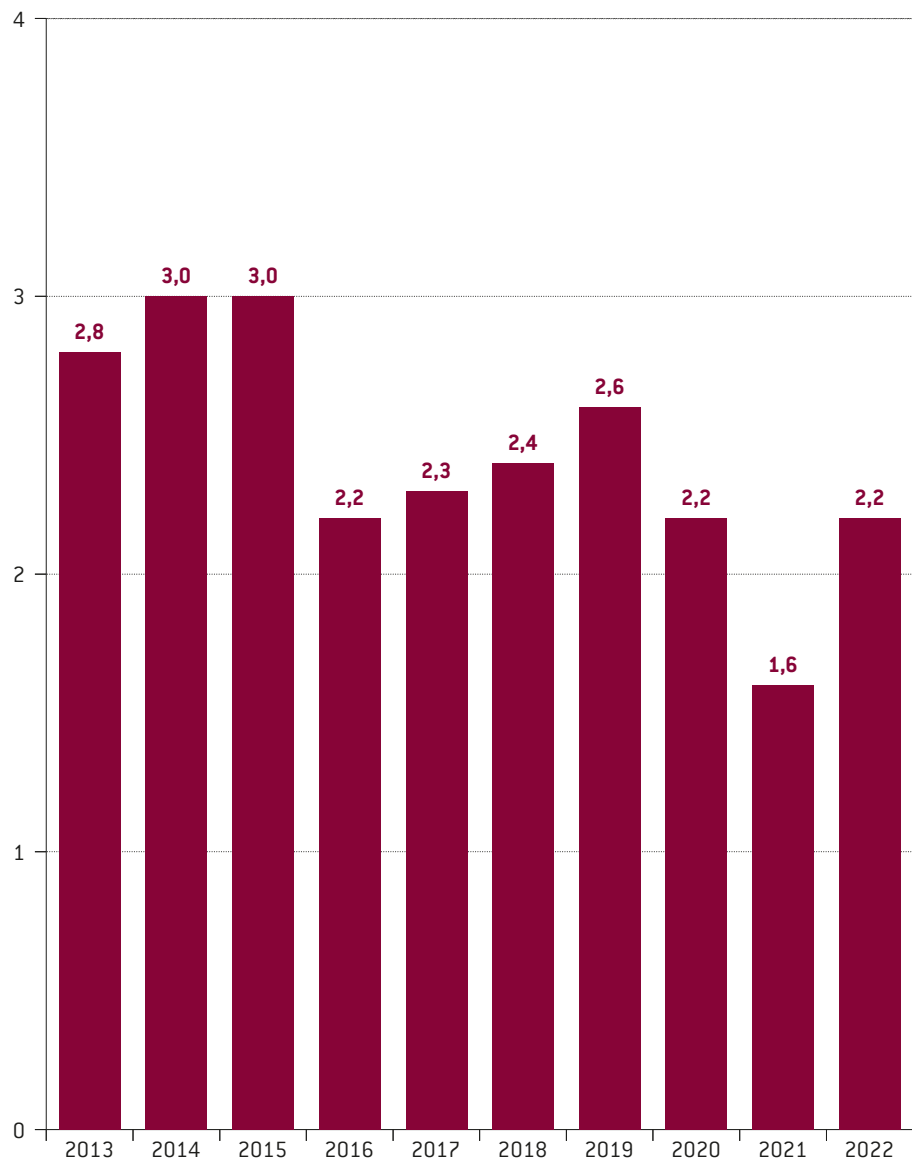
Wykres 8. Wynik techniczny z ubezpieczeń majątkowych (mld zł)



Źródło: PIU, KNF

XII. WYNIK FINANSOWY ZAKŁADÓW UBEZPIECZEŃ

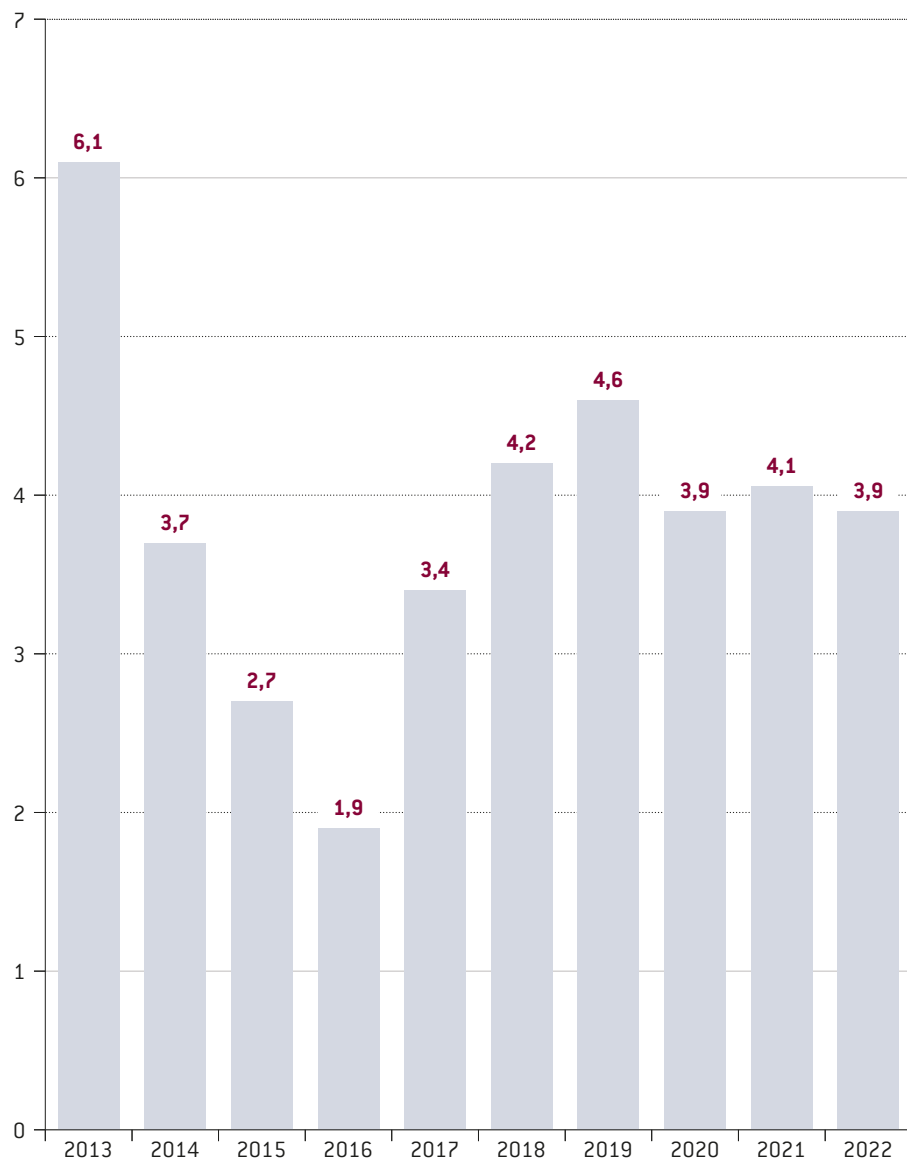
Wykres 9. Wynik finansowy netto zakładów ubezpieczeń na życie (mld zł)



Źródło: PIU, KNF

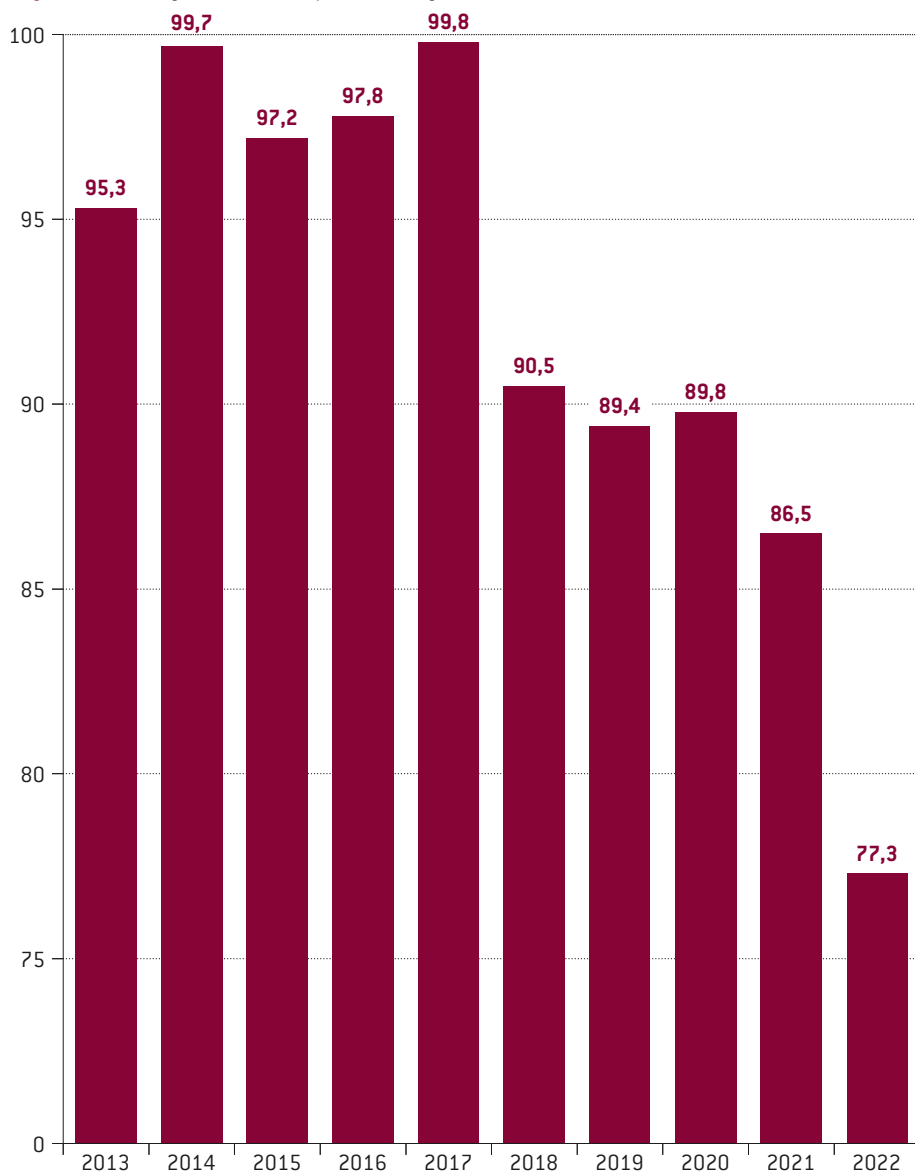
XII. WYNIK FINANSOWY ZAKŁADÓW UBEZPIECZEŃ

Wykres 10. Wynik finansowy netto zakładów ubezpieczeń majątkowych (mld zł)



Źródło: PIU, KNF

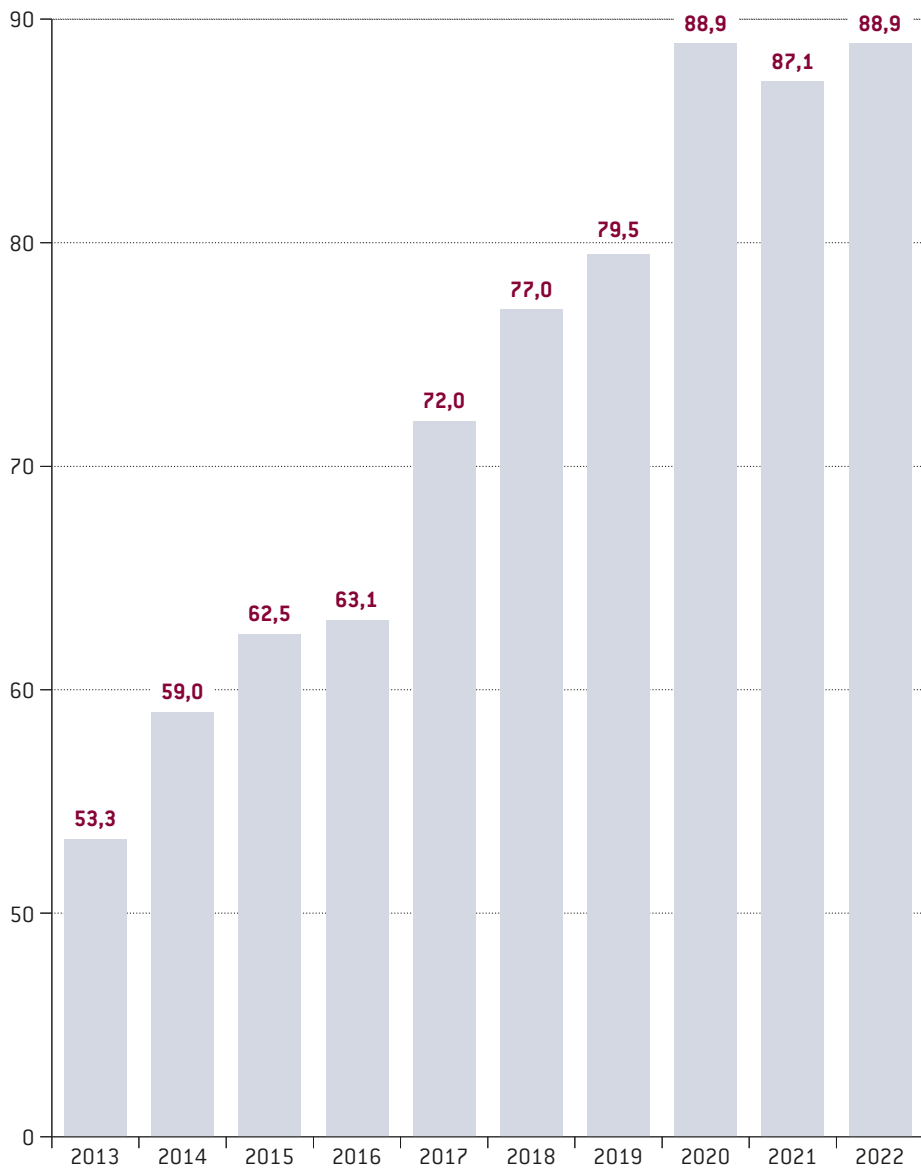
XIII. LOKATY ZAKŁADÓW UBEZPIECZEŃ

Wykres 11. Lokaty zakładów ubezpieczeń na życie (mld zł)

Źródło: PIU, KNF

XIII. LOKATY ZAKŁADÓW UBEZPIECZEŃ

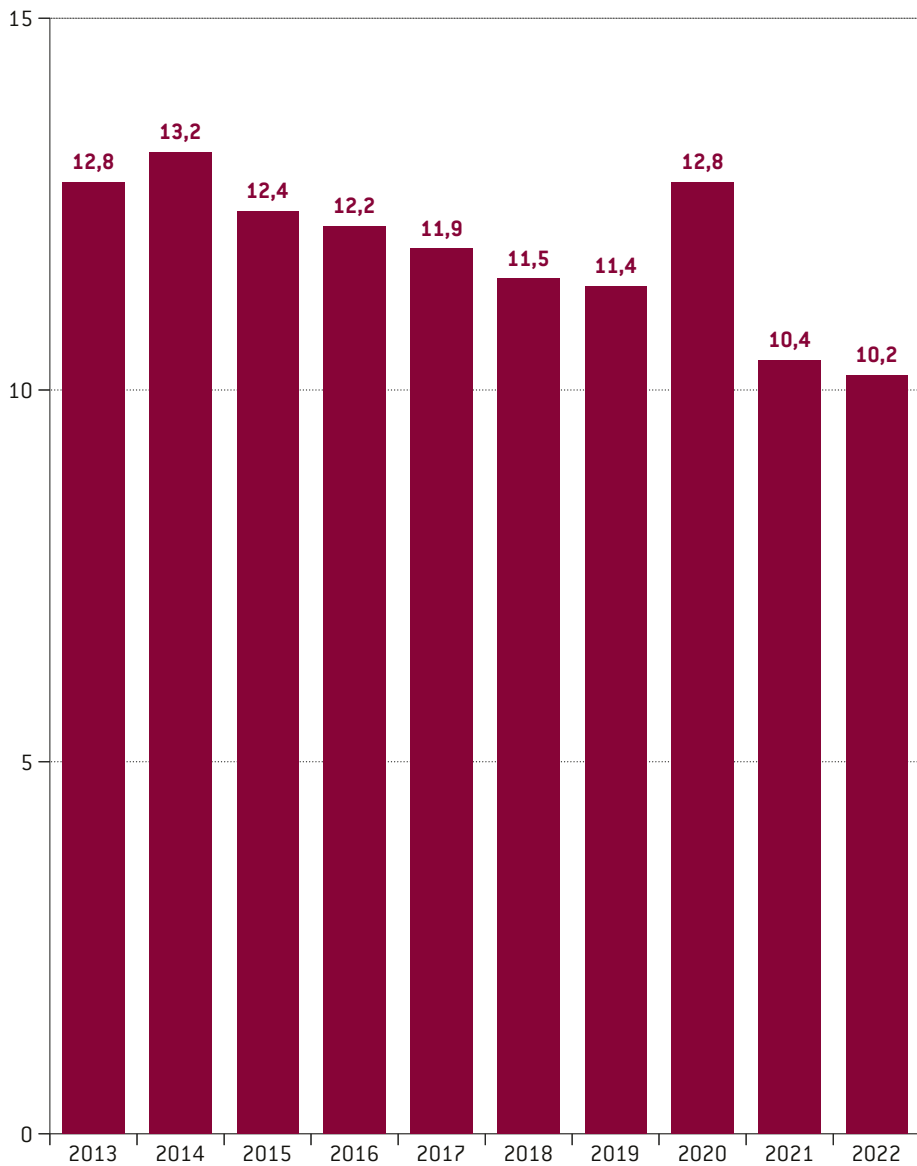
Wykres 12. Lokaty zakładów ubezpieczeń majątkowych (mld zł)



Źródło: PIU, KNF

XIV. KAPITAŁY WŁASNE ZAKŁADÓW UBEZPIECZEŃ

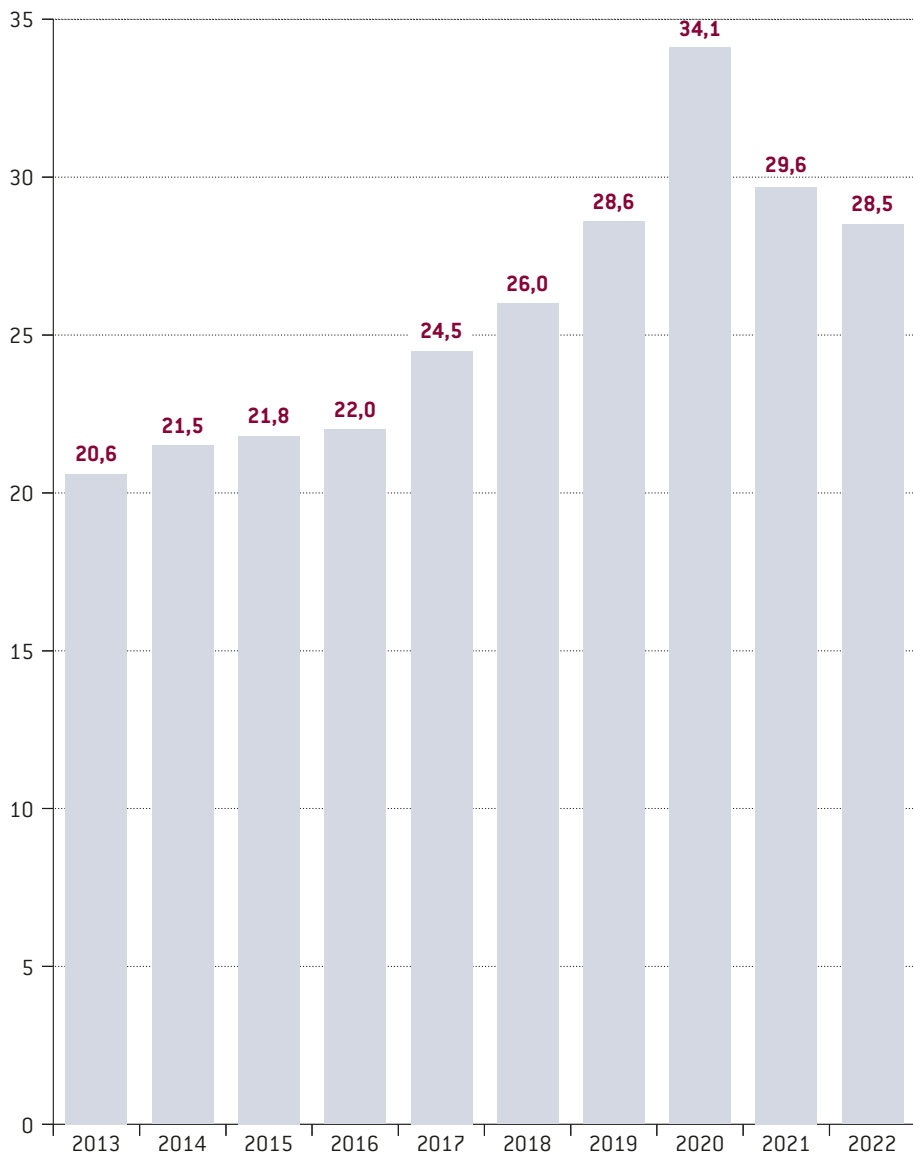
Wykres 13. Kapitały własne zakładów ubezpieczeń na życie (mld zł)



Źródło: PIU, KNF

XIV. KAPITAŁY WŁASNE ZAKŁADÓW UBEZPIECZEŃ

Wykres 14. Kapitały własne zakładów ubezpieczeń majątkowych (mld zł)



Źródło: PIU, KNF

XV. ZAKŁADY UBEZPIECZEŃ I REASEKURACJI, BROKERZY I AGENCI



Źródło: PIU, KNF, GUS

NOTATKI





Polska Izba Ubezpieczeń

00-105 Warszawa, ul. Twarda 18

tel.: +48 22 420 51 05

office@piu.org.pl

www.piu.org.pl