PIU
Polska Izba Ubezpieczeń

Raport PIU – Polski Rynek Bancassurance II kwartał 2018

Agnieszka Gocałek
Przewodnicząca Zespołu ds. Banccasurance i Sprzedaży Affinity PIU
Dyrektor Biura Bancassurance i Programów Partnerstwa Strategicznego PZU SA

Ożarów Mazowiecki, 18 października 2018 r.

Polski rynek bancassurance II kw. 2018

- Dane przedstawione w prezentacji zostały zebrane przez Polską Izbę Ubezpieczeń w ramach bazy danych o rynku bancassurance
- Baza obejmuje zarówno rynek ubezpieczeń na życie, jak i ubezpieczeń majątkowych i osobowych
- Informacje gromadzone są w cyklu kwartalnym i dotyczą składki brutto narastająco na koniec okresu sprawozdawczego oraz liczby ubezpieczeń zawartych w kanale bancassurance według stanu na dzień raportu
- PIU nie udostępnia danych dotyczących poszczególnych zakładów ubezpieczeń. Raporty są sporządzane wyłącznie w oparciu o dane zagregowane
- Raport uwzględnia przesłane przez zakłady ubezpieczeń korekty i uzupełnienia danych odnoszące się do poprzednich okresów sprawozdawczych

Polski rynek bancassurance II kw. 2018 – Dział I&II

(ubezpieczenia na życie oraz ubezpieczenia majątkowe i osobowe)

Wysokość składki przypisanej brutto pozyskanej w kanale bancassurance na tle składki ogółem na polskim rynku ubezpieczeń [mld zł]

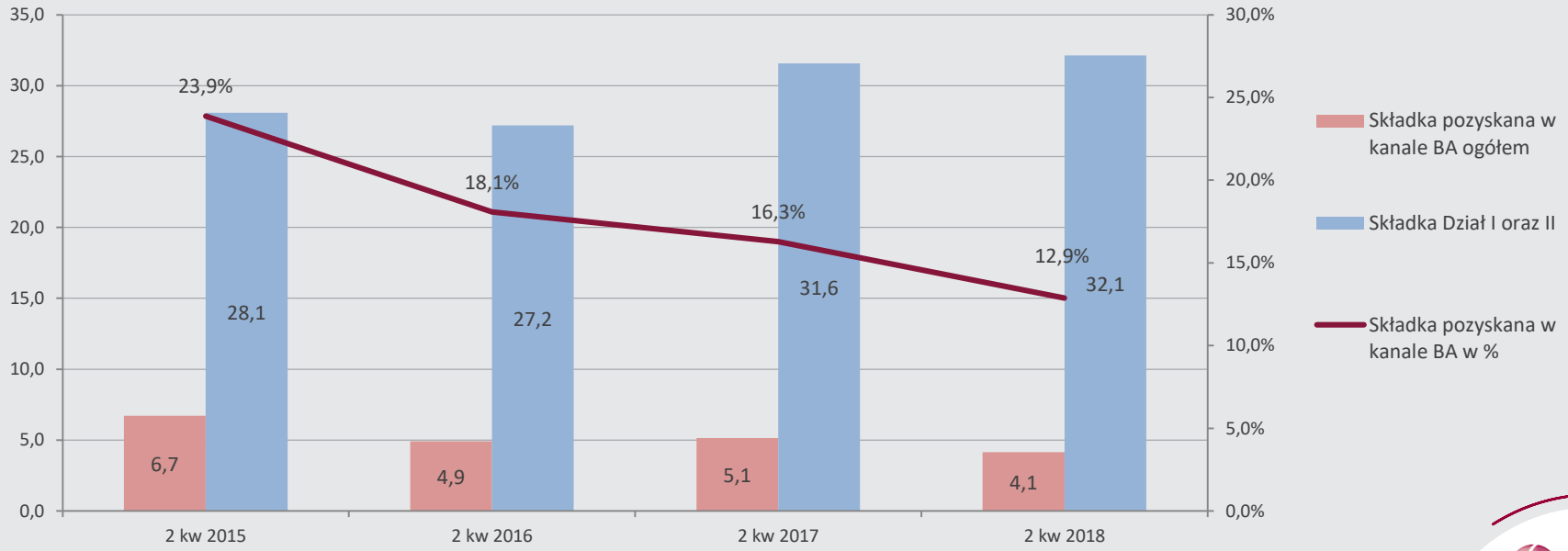

Składka przypisana brutto kanału bancassurance zawiera składkę raportowaną przez Oddziały, natomiast składka dotycząca rynku jej nie zawiera ze względu na potrzebę zapewnienia poufności danych Oddziałów i jest zgodna z danymi KNF.

Polski rynek bancassurance II kw. 2018 – Dział I

(ubezpieczenia na życie)

Lista zakładów ubezpieczeń na życie objętych raportem:

1. Aegon TU na Życie
2. Allianz Życie
3. Aviva TU na Życie
4. Axa Życie
5. BZ WBK Aviva TU na Życie
6. CALI (O)
7. Cardif Polska
8. Compensa TU na Życie
9. Concordia CAPITAL
10. Ergo Hestia STUnŻ
11. Europa TU na Życie
12. Generali Życie
13. Nationale Nederlanden Życie
14. Macif Życie
15. MetLife TUnŻiR
16. Open Life
17. PKO Życie TU
18. PZU Życie
19. SOGECAP (O)
20. Uniqa TU na Życie
21. Vienna Life
22. Warta TUnŻ

Lista zakładów, które zakończyły przekazywanie danych do raportu:

1. Signal Iduna Życie (do IV kw. 2016)

Polski rynek bancassurance II kw. 2018 – Dział I

(ubezpieczenia na życie)

Udział zakładów ubezpieczeń na życie objętych raportem w rynku ubezpieczeń na życie ogółem

(wg składki przypisanej brutto)

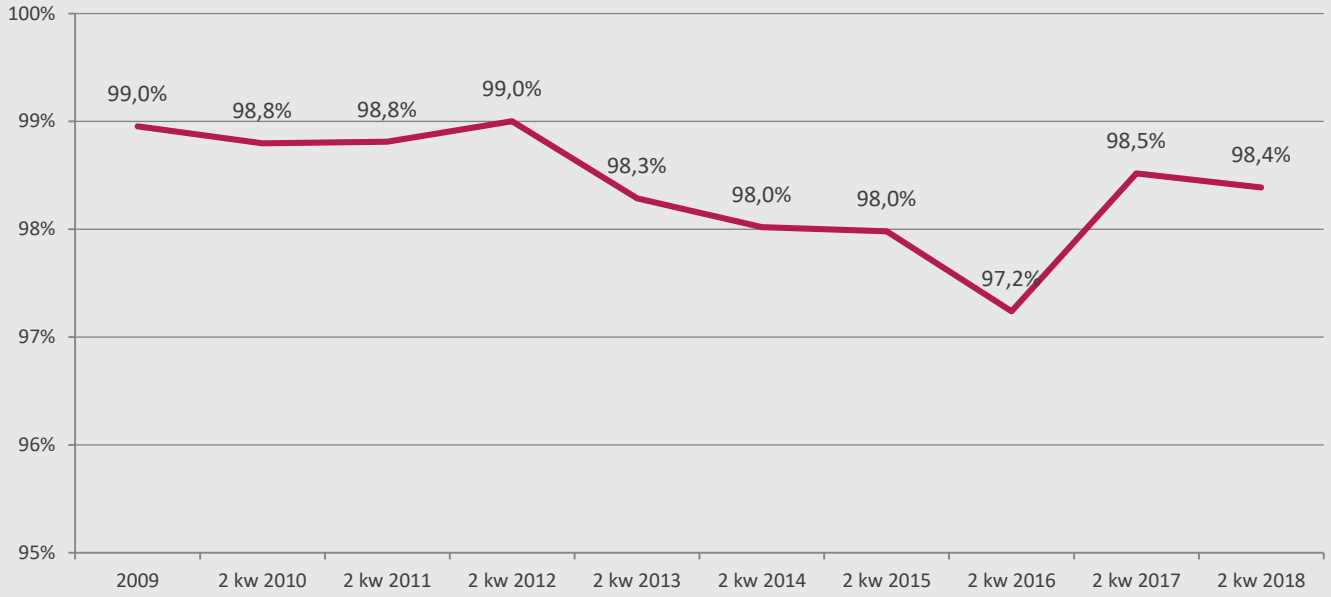

Polski rynek bancassurance II kw. 2018 – Dział I

(ubezpieczenia na życie)

Wysokość składki przypisanej brutto pozyskanej w kanale bancassurance na tle składki ogółem zakładów ubezpieczeń na życie [mld zł]

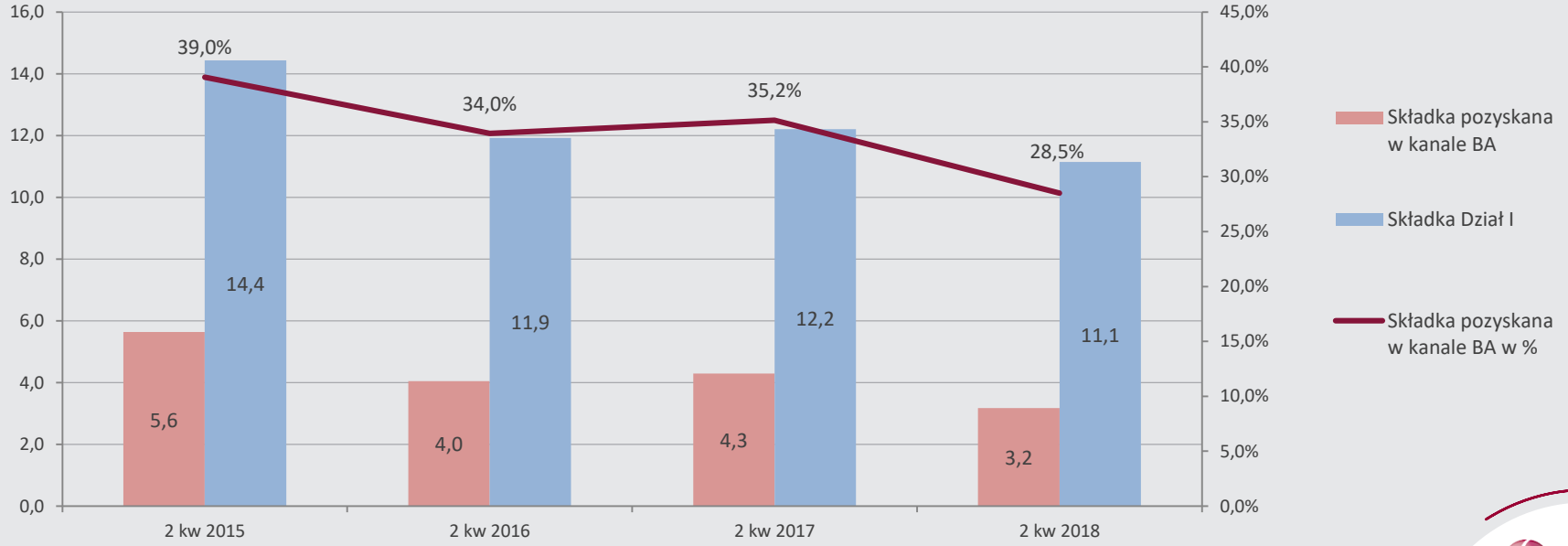

Składka przypisana brutto kanału bancassurance zawiera składkę raportowaną przez Oddziały, natomiast składka dotycząca rynku jej nie zawiera ze względu na potrzebę zapewnienia poufności danych Oddziałów i jest zgodna z danymi KNF.

Polski rynek bancassurance II kw. 2018 – Dział I

(ubezpieczenia na życie)

Udział składki przypisanej brutto pozyskanej w kanale bancassurance w składce ogółem zakładów ubezpieczeń na życie

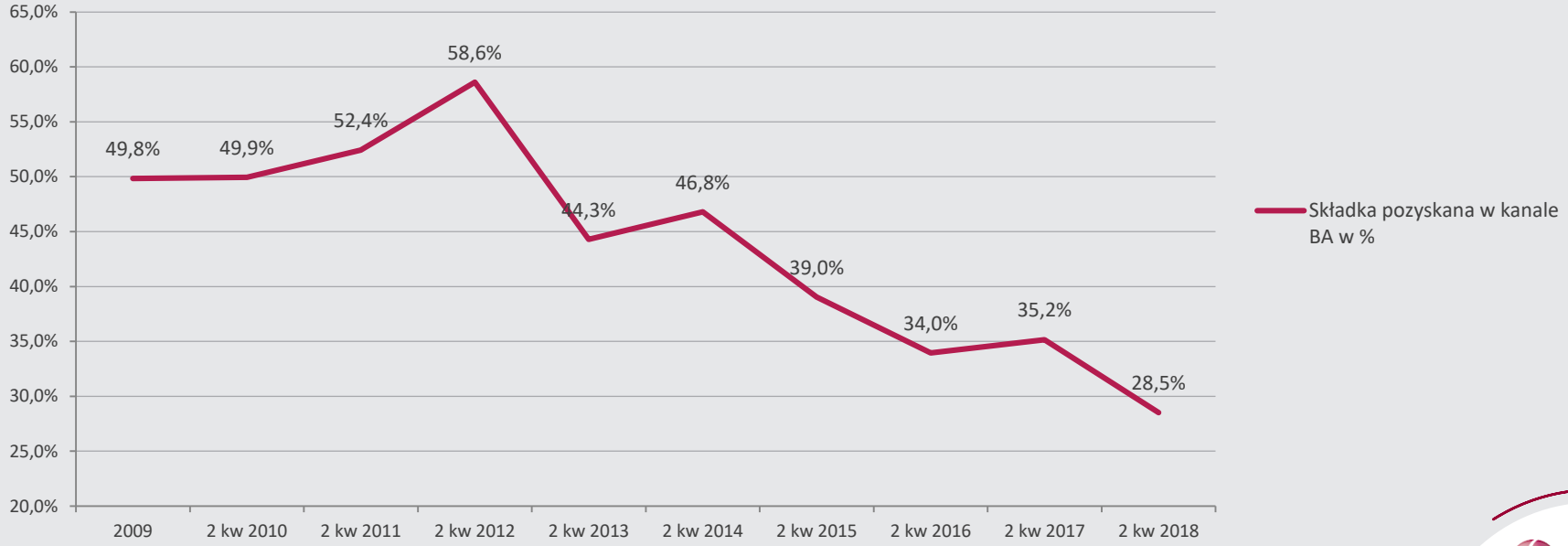

Składka przypisana brutto kanału bancassurance zawiera składkę raportowaną przez Oddziały, natomiast składka dotycząca rynku jej nie zawiera ze względu na potrzebę zapewnienia poufności danych Oddziałów i jest zgodna z danymi KNF.

Polski rynek bancassurance II kw. 2018 – Dział I

(ubezpieczenia na życie)

Udział poszczególnych grup produktów w składce pozyskanej w kanale bancassurance przez zakłady ubezpieczeń na życie objęte raportem

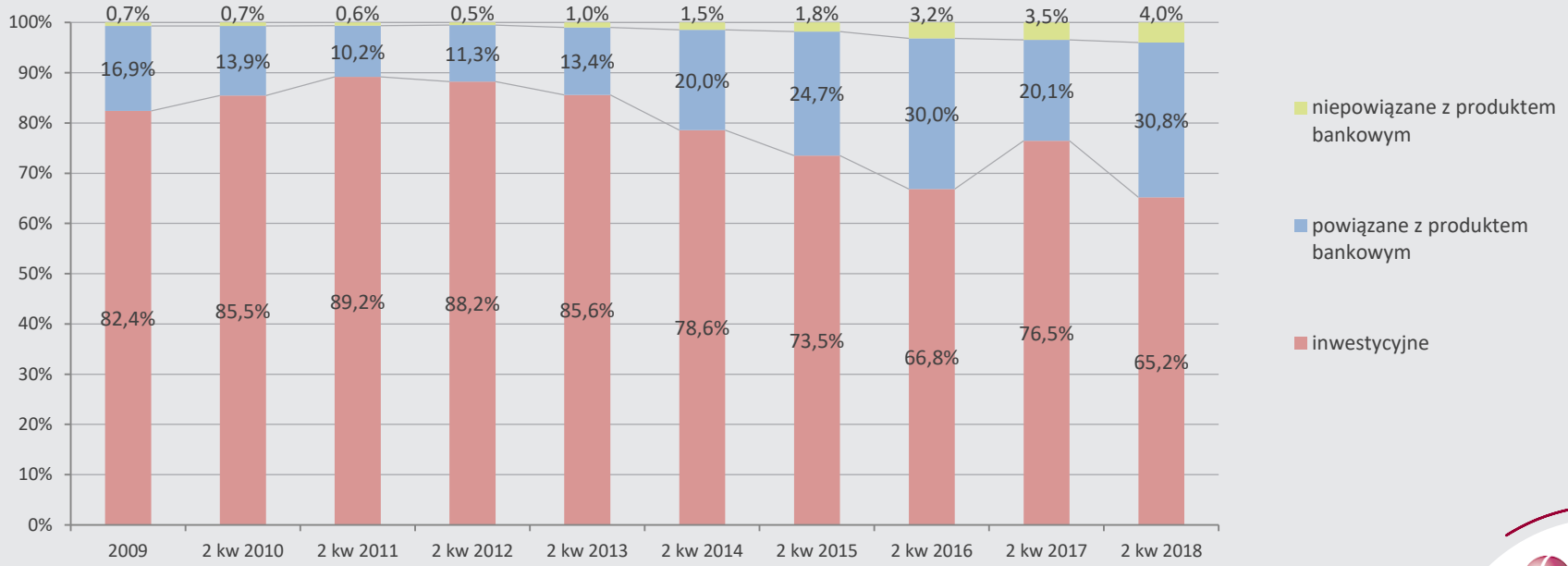

Polski rynek bancassurance II kw. 2018 – Dział I

(ubezpieczenia na życie)

Wysokość składki przypisanej brutto z ubezpieczeń w Grupie 3 pozyskanej w kanale bancassurance na tle składki Grupy 3 ogółem [mld zł]

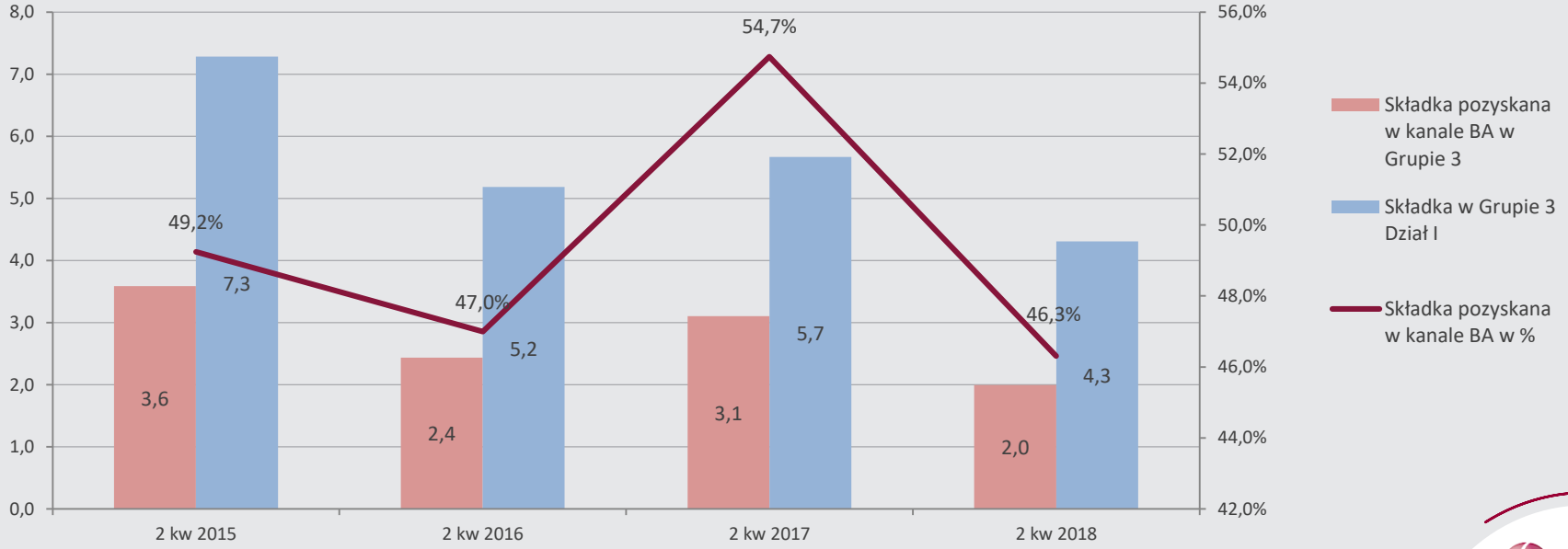

Polski rynek bancassurance II kw. 2018 – Dział I

(ubezpieczenia na życie)

Udział poszczególnych grup produktów w liczbie ubezpieczeń pozyskanych w kanale bancassurance przez zakłady ubezpieczeń na życie objęte raportem

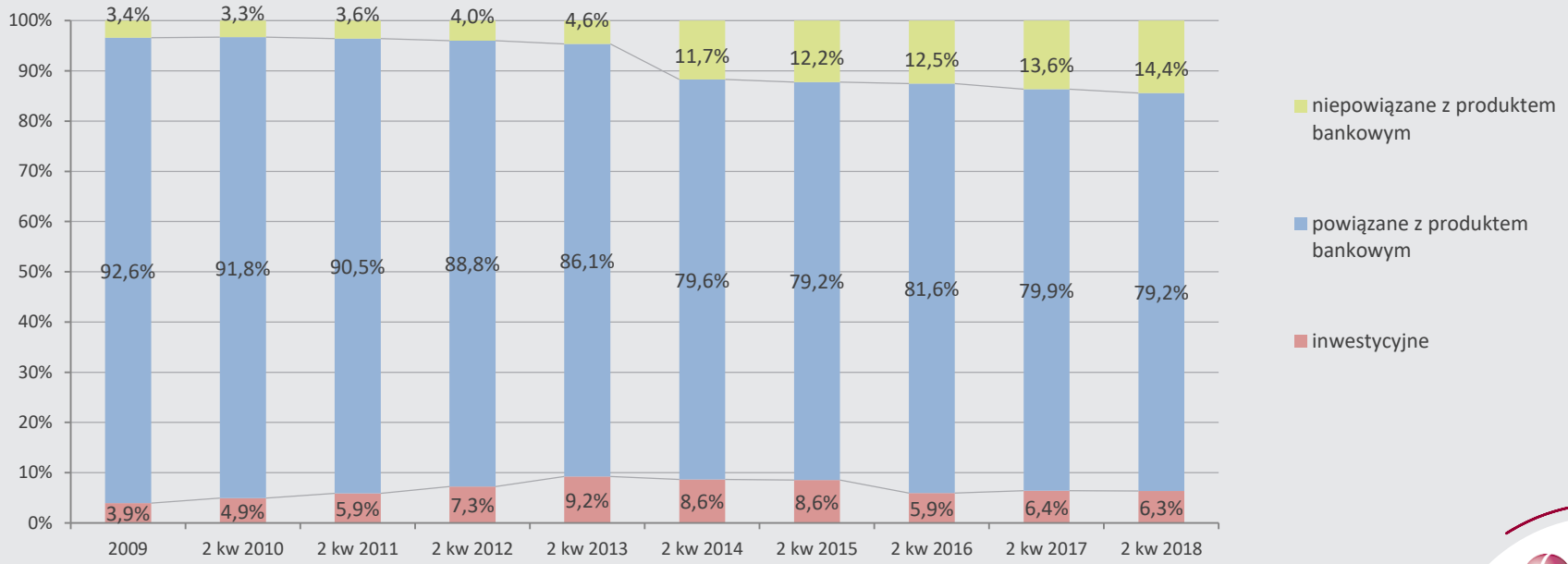

Polski rynek bancassurance II kw. 2018 – Dział I

(ubezpieczenia na życie)

Liczba ubezpieczeń pozyskanych w kanale bancassurance przez zakłady ubezpieczeń na życie objęte raportem

(mln sztuk)

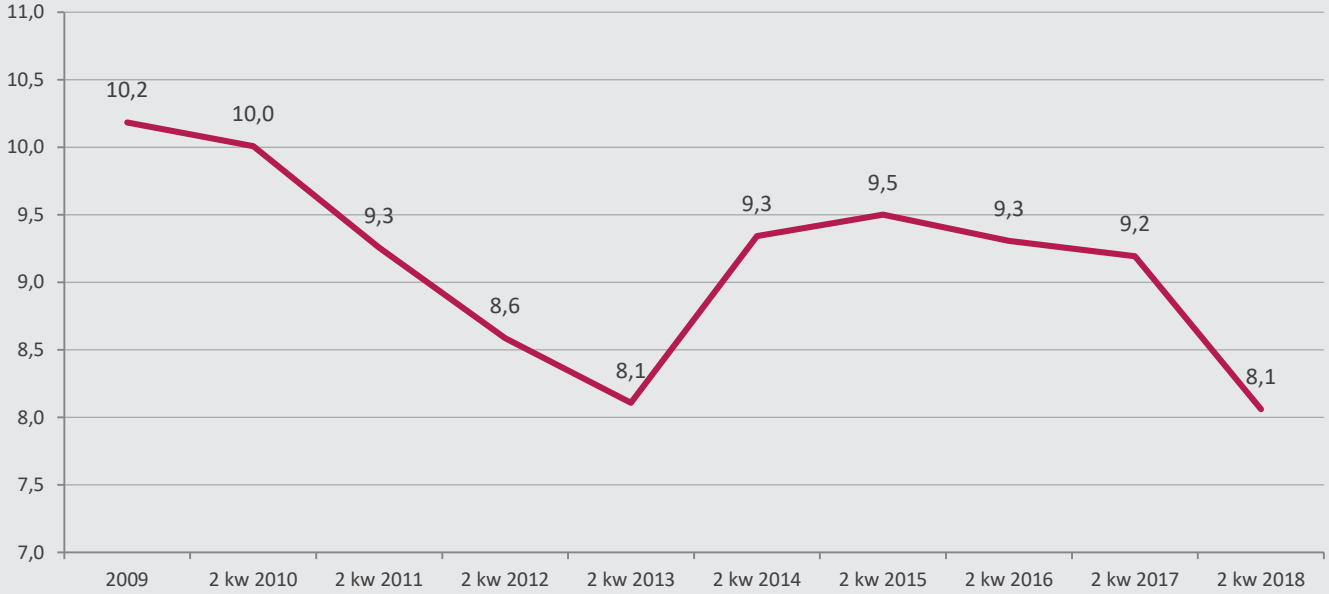

Polski rynek bancassurance II kw. 2018 – Dział I

(ubezpieczenia na życie)

Struktura składki przypisanej brutto dla produktów <u>inwestycyjnych</u> pozyskanych w ramach bancassurance – udział grup produktów (1 i 3), udział ze względu na formę sprzedaży (grupowe, indywidualne) oraz sposób opłaty składek (jednorazowo, okresowo)

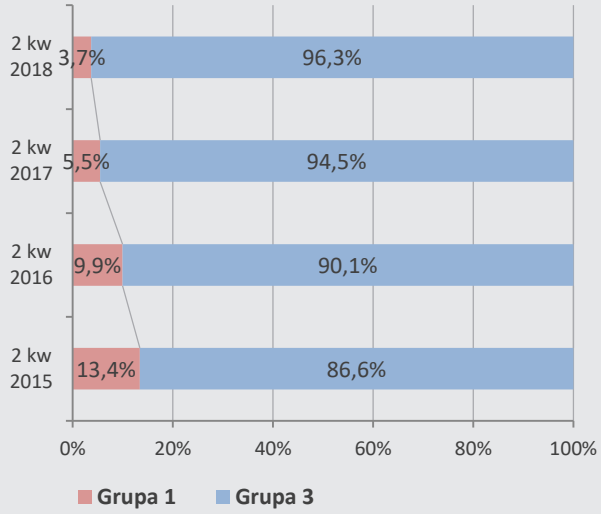

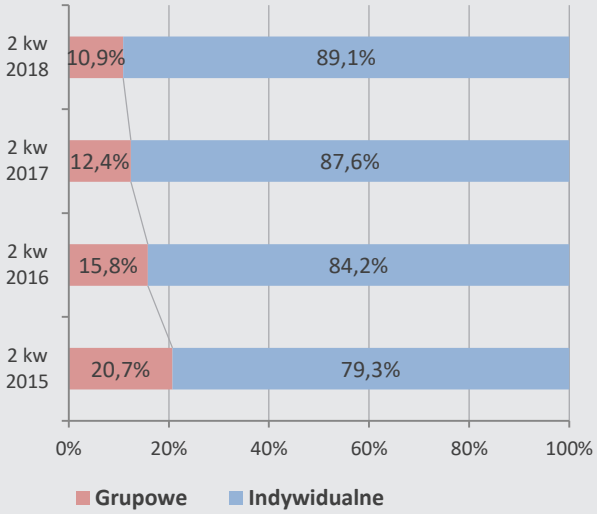

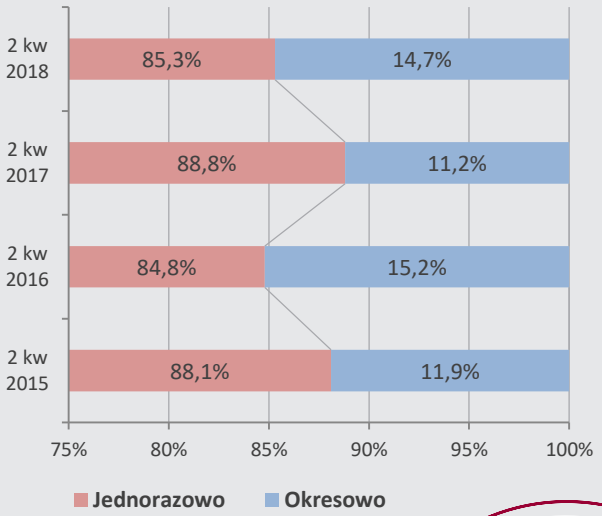

Polski rynek bancassurance II kw. 2018 – Dział I

(ubezpieczenia na życie)

Struktura składki przypisanej brutto dla produktów <u>inwestycyjnych</u> pozyskanych w ramach bancassurance z podziałem na grupy produktów (1 i 3), formę sprzedaży (grupowe, indywidualne) oraz sposób opłaty składek (jednorazowo, okresowo)

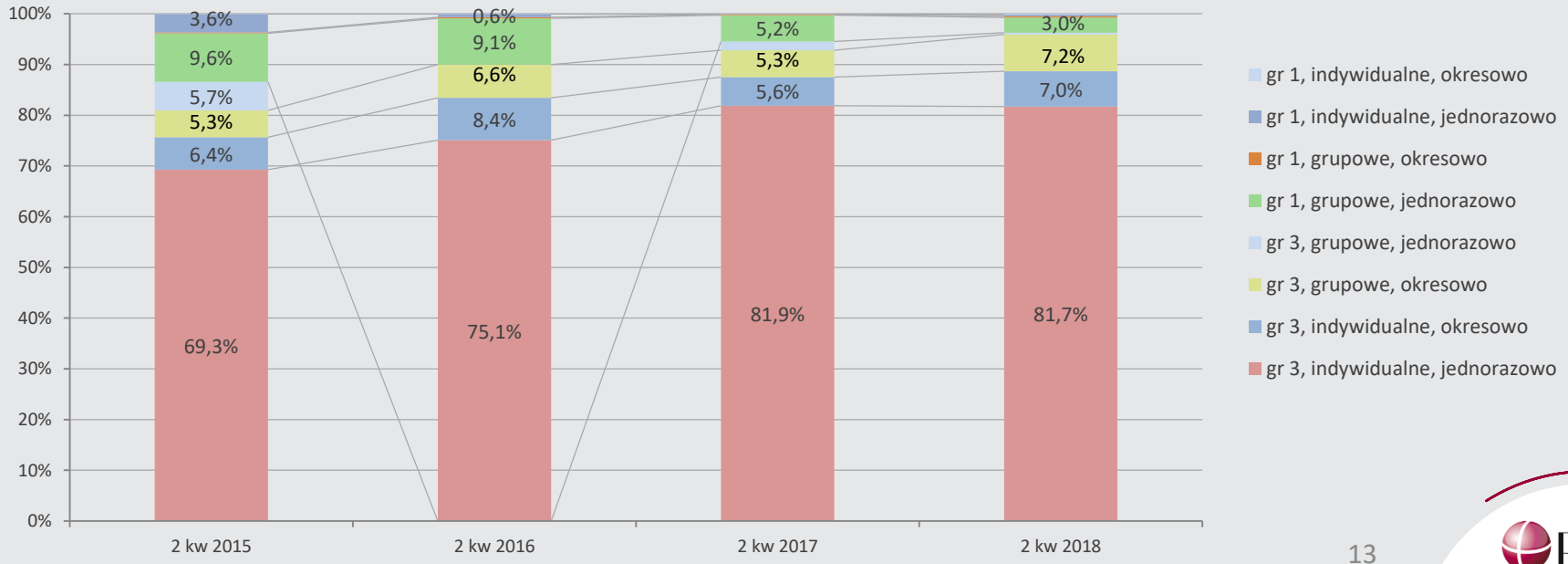

Polski rynek bancassurance II kw. 2018 – Dział I

(ubezpieczenia na życie)

Średnia, uroczniona składka na ubezpieczenie <u>inwestycyjne</u> pozyskane w kanale bancassurance przez zakłady ubezpieczeń na życie objęte raportem (zł)

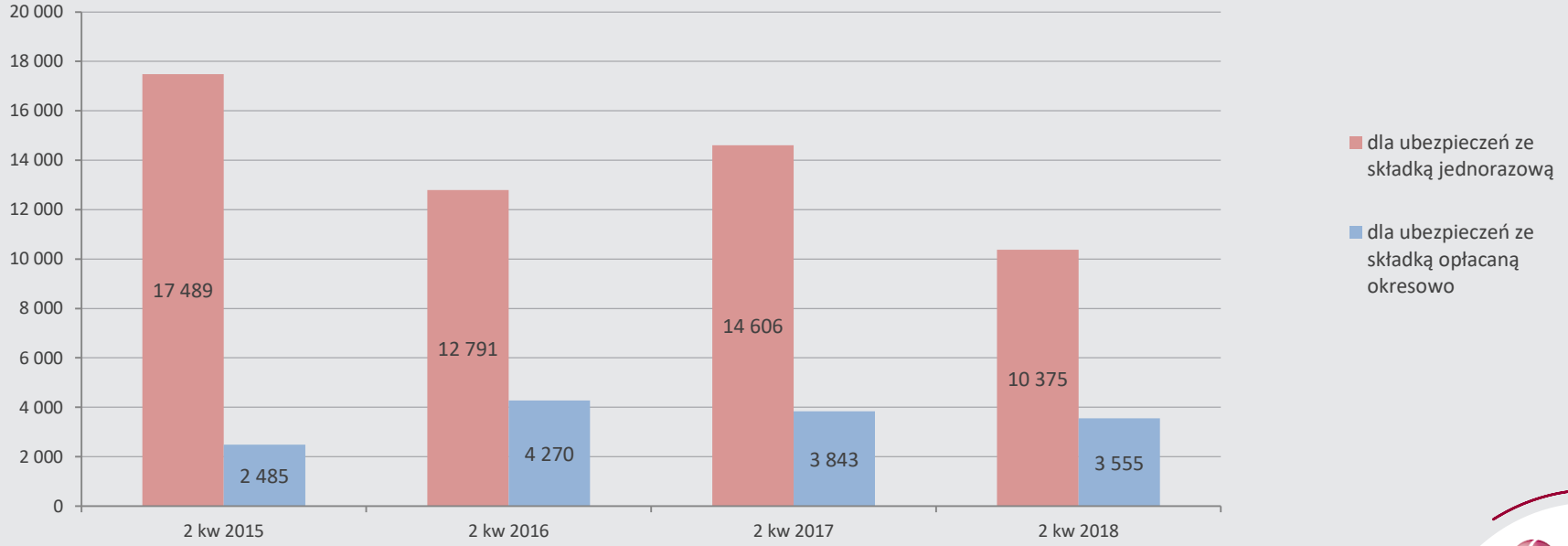

Polski rynek bancassurance II kw. 2018 – Dział I

(ubezpieczenia na życie)

Struktura składki przypisanej brutto dla produktów <u>ochronnych powiązanych z produktem bankowym (tylko zabezpieczenie spłaty zadłużenia)</u> pozyskanych w kanale bancassurance z uwzględnieniem formy sprzedaży (grupowe, indywidualne) oraz sposobu opłaty składek

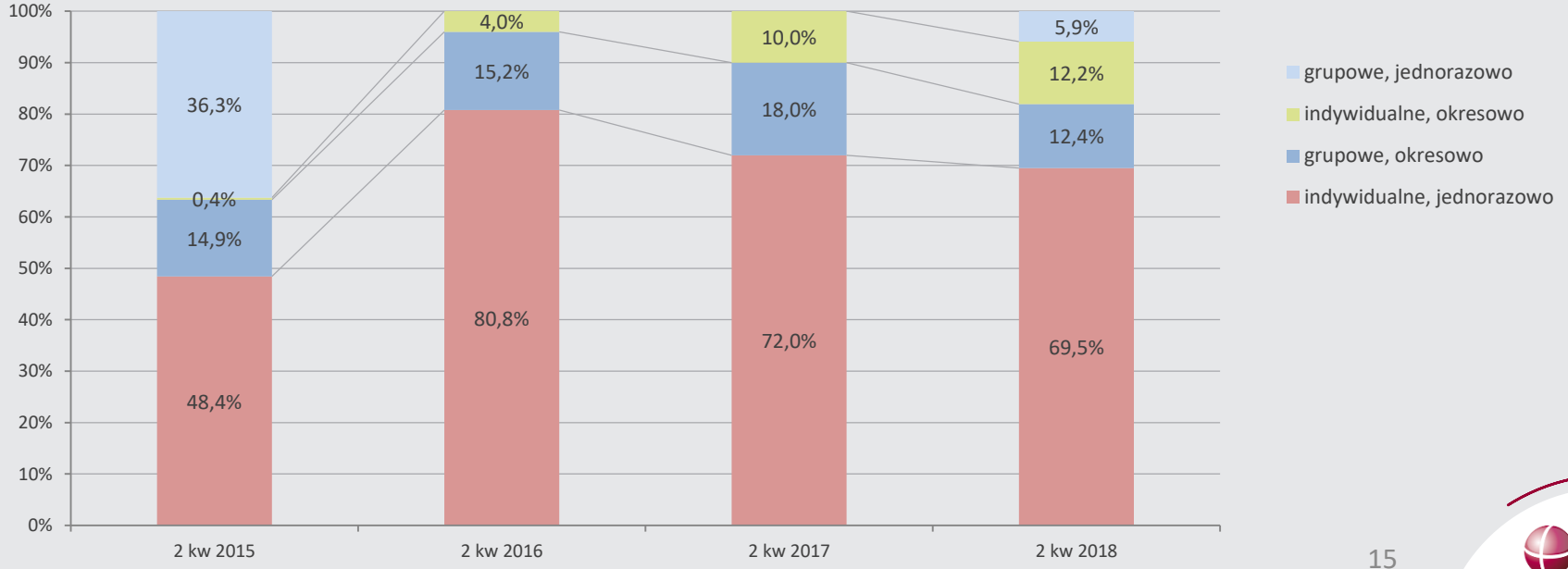

Polski rynek bancassurance II kw. 2018 – Dział I

(ubezpieczenia na życie)

Średnia, uroczniona składka na ubezpieczenie <u>ochronne powiązane z produktem bankowym (tylko zabezpieczenie spłaty zadłużenia)</u> pozyskane w kanale bancassurance przez zakłady ubezpieczeń na życie objęte raportem (zł)

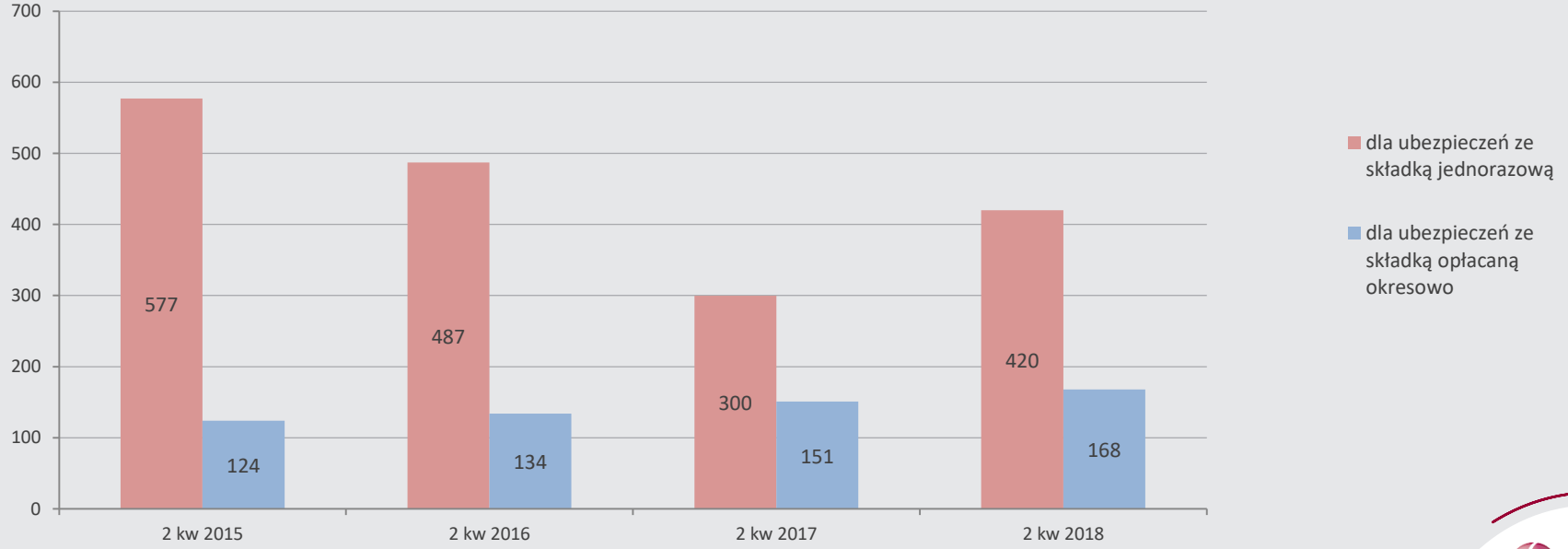

Polski rynek bancassurance II kw. 2018 – Dział I

(ubezpieczenia na życie)

Struktura składki przypisanej brutto dla produktów ochronnych <u>pozostałych</u> - niepowiązanych z produktem bankowym (stand alone) oraz innych powiązanych (np. zdrowotne) pozyskanych w kanale bancassurance z uwzględnieniem formy sprzedaży (grupowe, indywidualne)

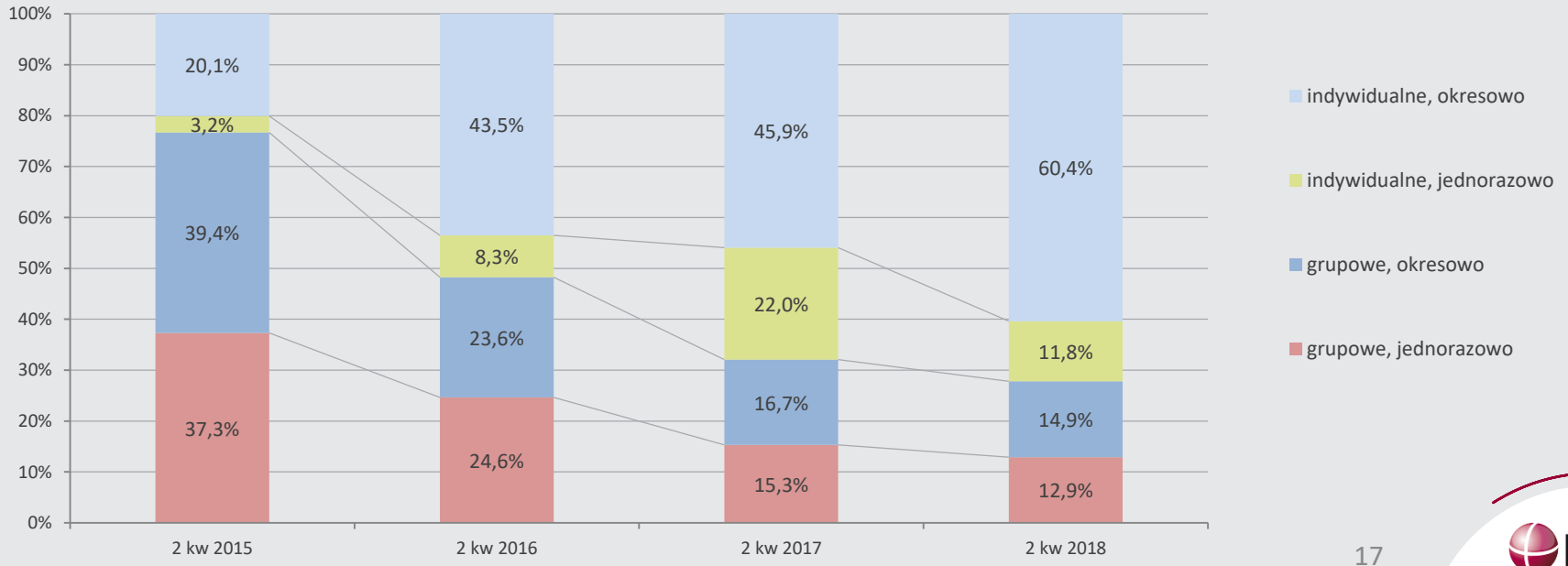

Polski rynek bancassurance II kw. 2018 – Dział I

(ubezpieczenia na życie)

Średnia, uroczniona składka na ubezpieczenie ochronne <u>pozostałe</u> - niepowiązane z produktem bankowym (stand alone) oraz inne powiązane (np. zdrowotne) pozyskane w kanale bancassurance (zł)

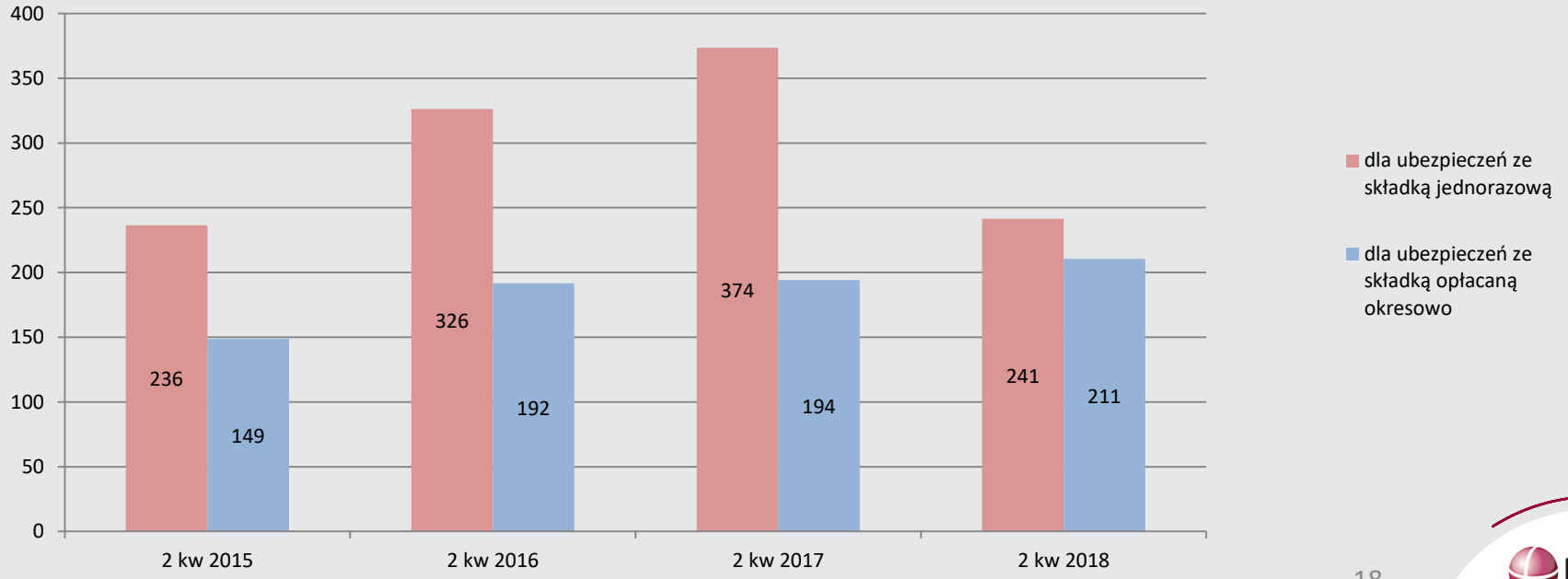

Polski rynek bancassurance II kw. 2018 – Dział II

(ubezpieczenia majątkowe i osobowe)

Lista zakładów ubezpieczeń majątkowych i osobowych objętych raportem:

1. Allianz TUiR
2. Aviva TU Ogólnych
3. Axa TUiR
4. BZ WBK Aviva TU Ogólnych
5. CARDIF Assurances (O)
6. Compensa TU
7. Concordia TUW
8. Ergo Hestia STU
9. Europa TU
10. Generali TU
11. InterRisk TU
12. PKO Ubezpieczenia TU
13. Nationale-Nederlanden TU
14. PZU
14. SOGESURR (O)
15. Uniqa TU
16. Warta TUiR
17. Zdrowie TU

Lista zakładów, które zakończyły przekazywanie danych do raportu:

1. Axa Ubezpieczenia TUiR (do I kw. 2017 r.)
2. Ceska Pojistovna (O) (do IV kw. 2015 r.)
3. Signal Iduna TU (do IV kw. 2015 r.)
4. Benefia TU (do III kw. 2015 r.)

Polski rynek bancassurance II kw. 2018 – Dział II

(ubezpieczenia majątkowe i osobowe)

Udział zakładów ubezpieczeń majątkowych i osobowych objętych raportem w rynku ubezpieczeń majątkowych i osobowych ogółem (wg składki przypisanej brutto)

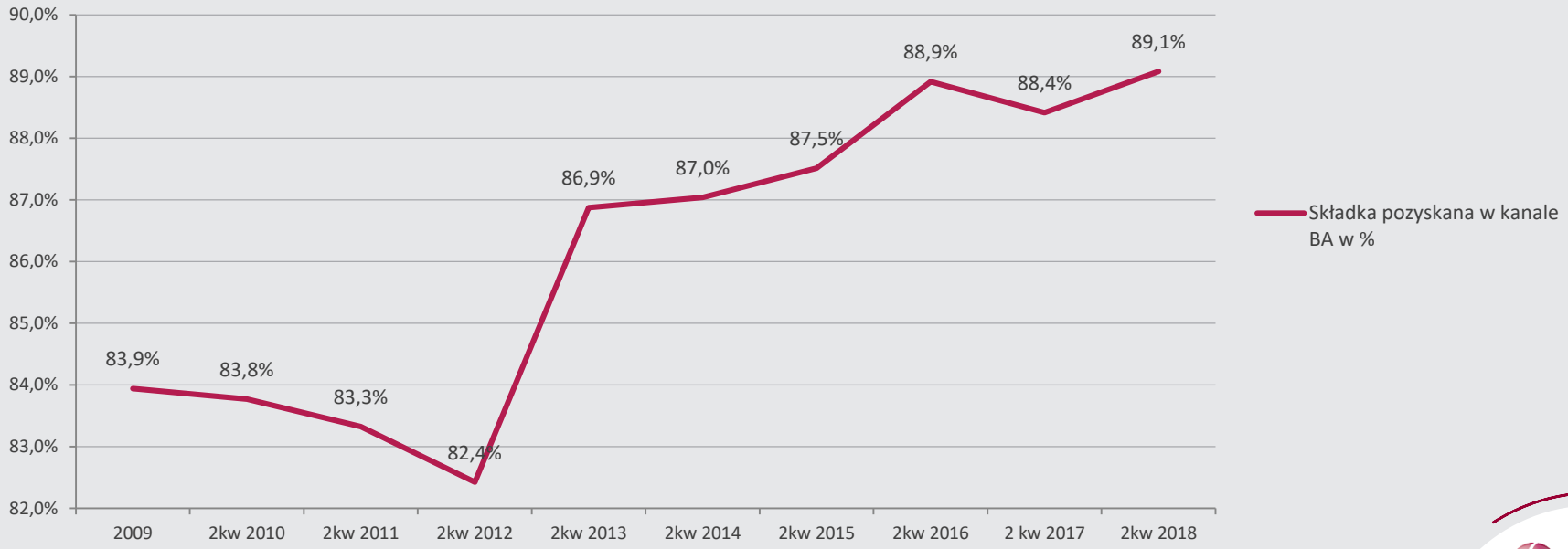

Polski rynek bancassurance II kw. 2018 – Dział II

(ubezpieczenia majątkowe i osobowe)

Wysokość składki przypisanej brutto pozyskanej w kanale bancassurance na tle składki ogółem zakładów ubezpieczeń majątkowych i osobowych [mld zł]

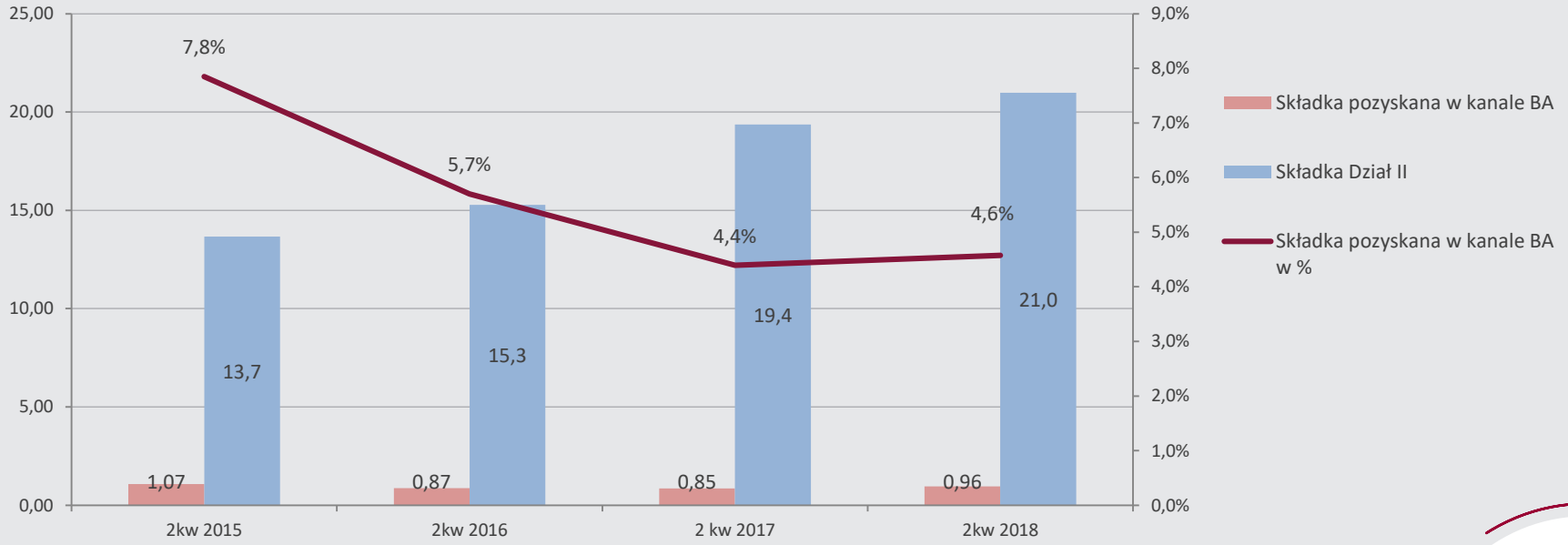

Składka przypisana brutto kanału bancassurance zawiera składkę raportowaną przez Oddziały, natomiast składka dotycząca rynku jej nie zawiera ze względu na potrzebę zapewnienia poufności danych Oddziałów i jest zgodna z danymi KNF.

Polski rynek bancassurance II kw. 2018 – Dział II

(ubezpieczenia majątkowe i osobowe)

Udział składki przypisanej brutto pozyskanej w kanale bancassurance w składce ogółem zakładów ubezpieczeń majątkowych i osobowych

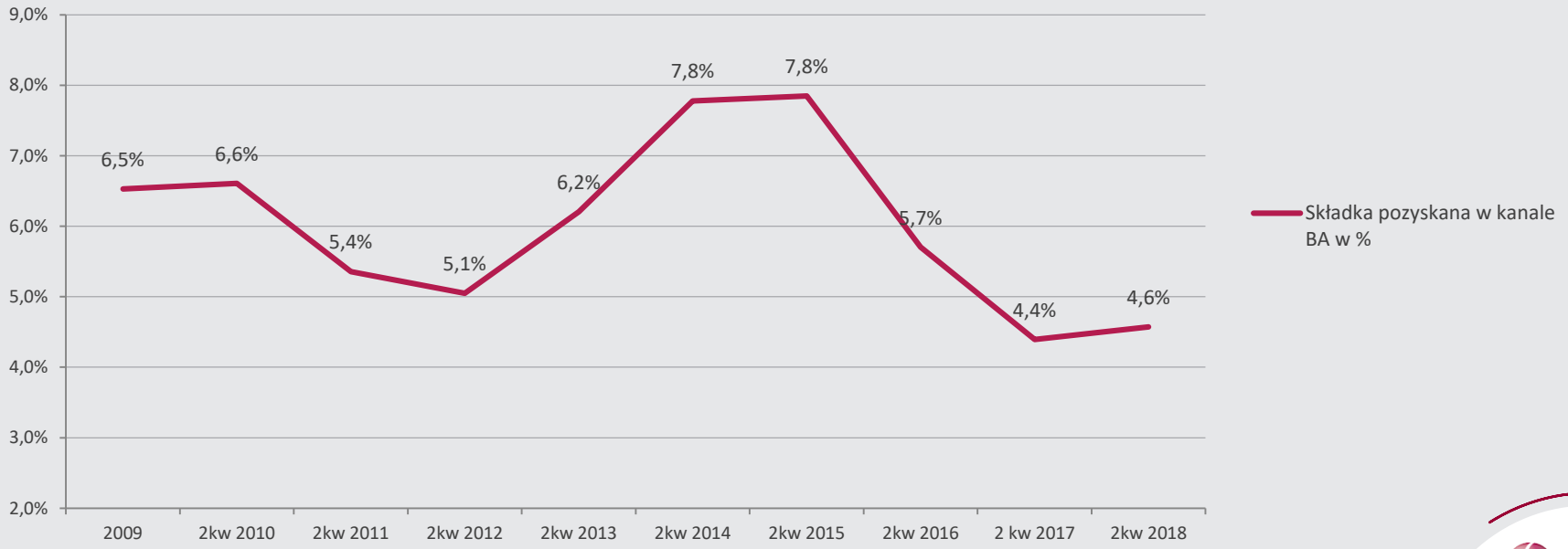

Składka przypisana brutto kanału bancassurance zawiera składkę raportowaną przez Oddziały, natomiast składka dotycząca rynku jej nie zawiera ze względu na potrzebę zapewnienia poufności danych Oddziałów i jest zgodna z danymi KNF.

Polski rynek bancassurance II kw. 2018 – Dział II

(ubezpieczenia majątkowe i osobowe)

Wysokość składki przypisanej brutto pozyskanej w kanale bancassurance na tle składki ogółem zakładów ubezpieczeń majątkowych i osobowych z wyłączeniem ubezpieczeń komunikacyjnych i reasekuracji czynnej [mld zł]

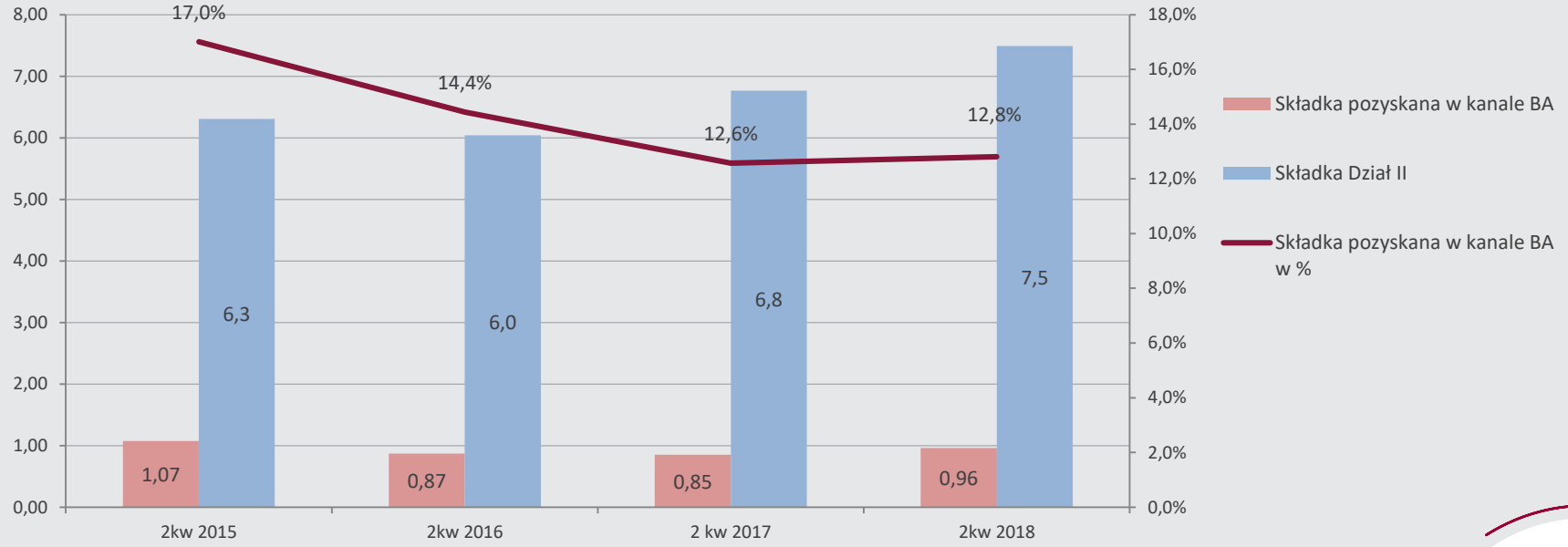

Składka przypisana brutto kanału bancassurance zawiera składkę raportowaną przez Oddziały, natomiast składka dotycząca rynku jej nie zawiera ze względu na potrzebę zapewnienia poufności danych Oddziałów i jest zgodna z danymi KNF.

Polski rynek bancassurance II kw. 2018 – Dział II

(ubezpieczenia majątkowe i osobowe)

Wysokość składki przypisanej brutto pozyskanej w kanale bancassurance na tle składki pozyskanej z sektora gospodarstw domowych* [mld zł]

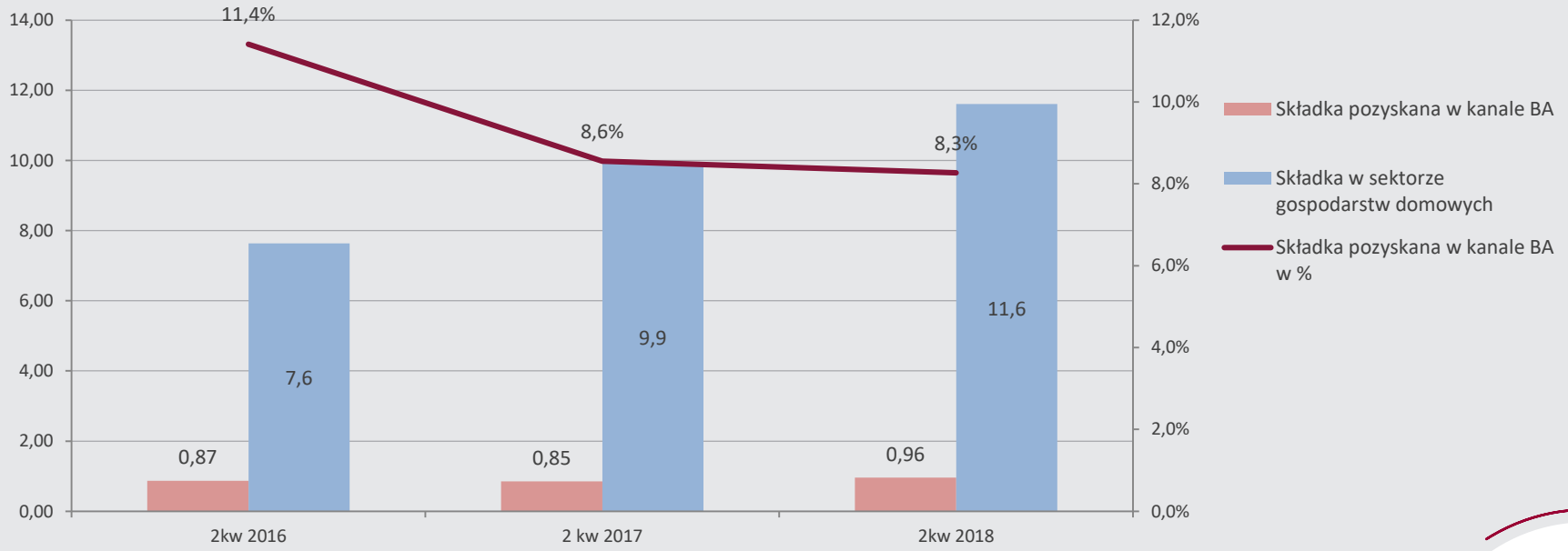

* Wg klasyfikacji KNF

Polski rynek bancassurance II kw. 2018 – Dział II

(ubezpieczenia majątkowe i osobowe)

Udział poszczególnych grup produktów w składce pozyskanej w kanale bancassurance przez zakłady ubezpieczeń majątkowych i osobowych objęte raportem

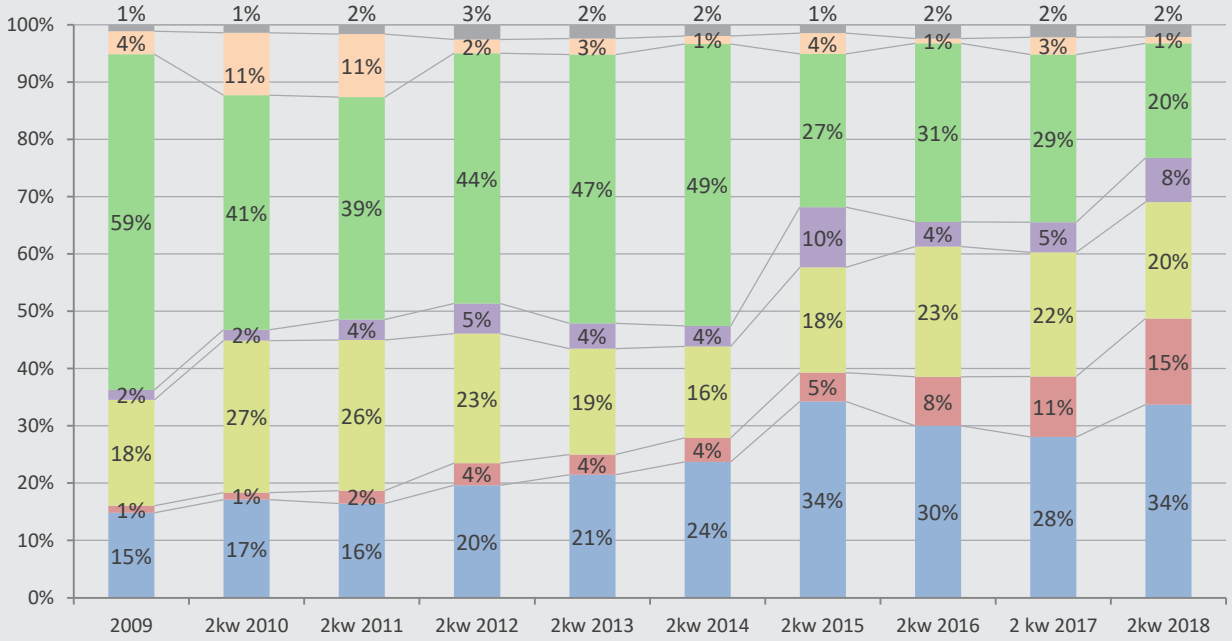

Grupy:

- **1-2** wypadku i choroby;
- **3-7** casco i przedmioty w transporcie…;
- **8-9** szkód spowodowanych żywiołami i pozostałych szkód rzeczowych…;
- **10-13** odpowiedzialności cywilnej;
- **14-16** kredyt.., gwarancja, różne ryzyka finansowe;
- **17** ochrony prawnej;
- **18** świadczenia pomocy na korzyść osób…

Polski rynek bancassurance II kw. 2018 – Dział II

(ubezpieczenia majątkowe i osobowe)

Udział poszczególnych grup produktów w składce bacassurance Działu II [mln zł]

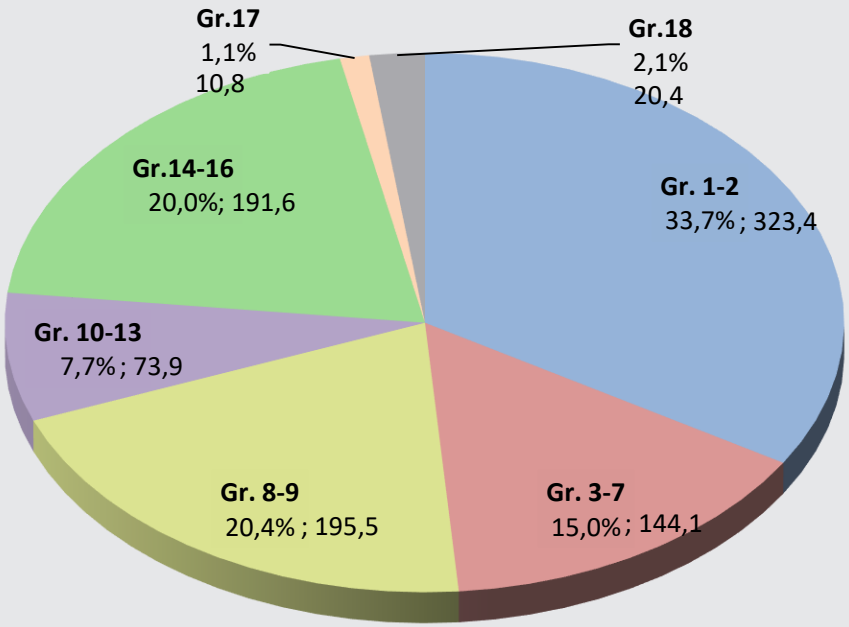

Grupy:

- **1-2** wypadku i choroby;
- **3-7** casco i przedmioty w transporcie…;
- **8-9** szkód spowodowanych żywiołami i pozostałych szkód rzeczowych…;
- **10-13** odpowiedzialności cywilnej;
- **14-16** kredyt.., gwarancja, różne ryzyka finansowe;
- **17** ochrony prawnej;
- **18** świadczenia pomocy na korzyść osób…

Polski rynek bancassurance II kw. 2018 – Dział II

(ubezpieczenia majątkowe i osobowe)

Udział liczby ubezpieczeń z Gr. 8-9 w kontekście ilości mieszkań (stan na 31.12.2017r.)

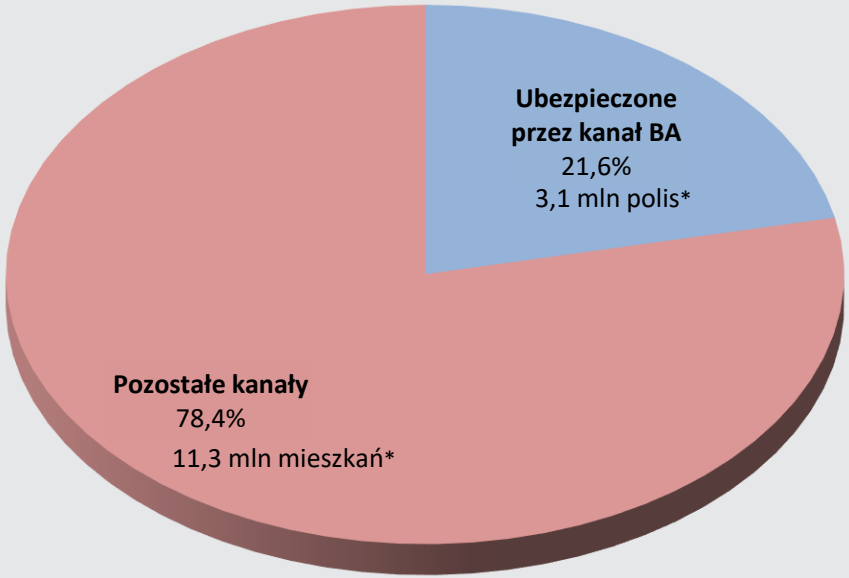

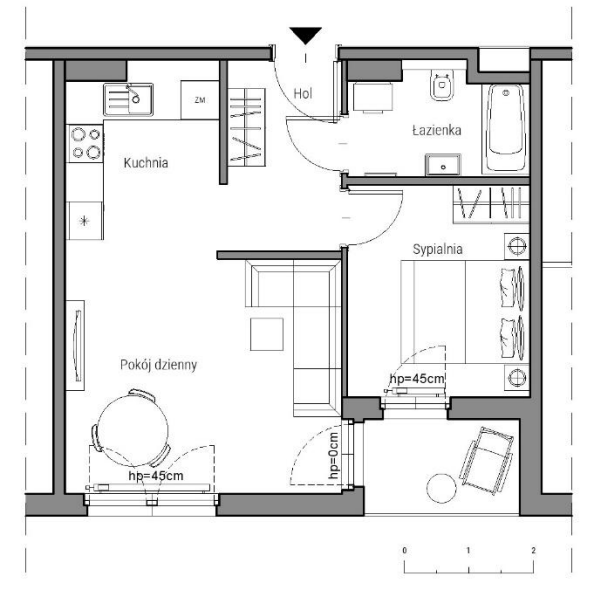

*Stan na 31/12/2017; dane GUS, PIU

Polski rynek bancassurance II kw. 2018 – Dział II

(ubezpieczenia majątkowe i osobowe)

Udział poszczególnych grup produktów w liczbie ubezpieczeń pozyskanych w kanale bancassurance przez zakłady ubezpieczeń majątkowych i osobowych objęte raportem

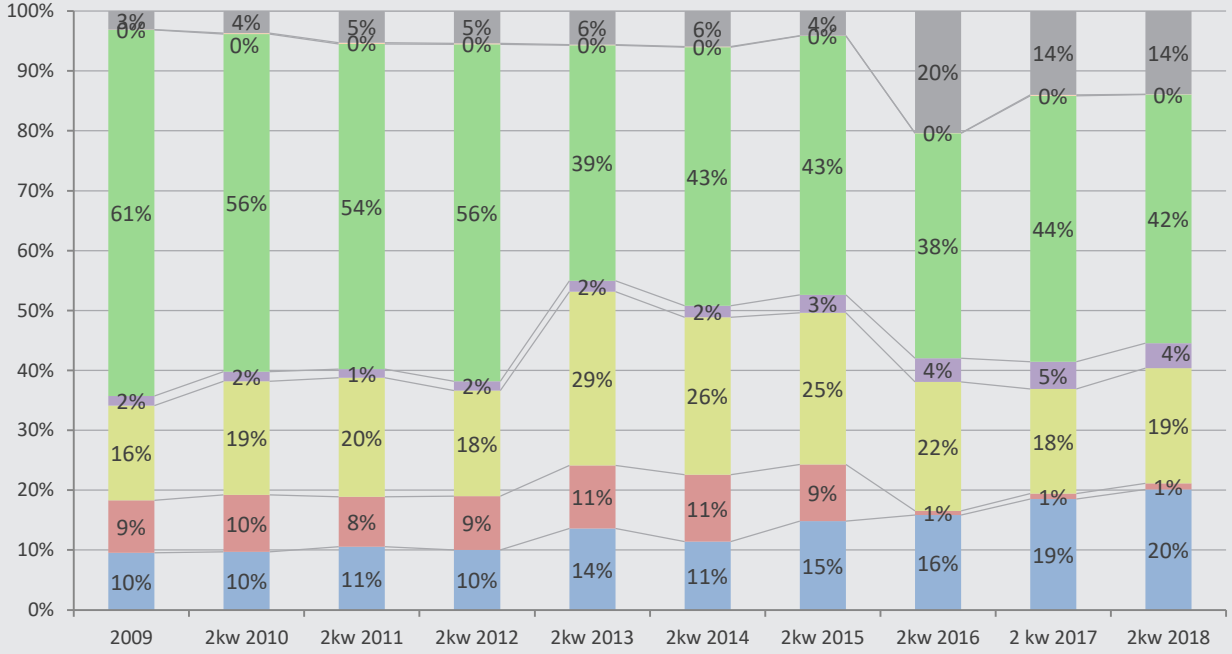

Grupy:

- **1-2** wypadku i choroby;
- **3-7** casco i przedmioty w transporcie…;
- **8-9** szkód spowodowanych żywiołami i pozostałych szkód rzeczowych…;
- **10-13** odpowiedzialności cywilnej;
- **14-16** kredyt.., gwarancja, różne ryzyka finansowe;
- **17** ochrony prawnej;
- **18** świadczenia pomocy na korzyść osób…

Polski rynek bancassurance II kw. 2018 – Dział II

(ubezpieczenia majątkowe i osobowe)

Liczba ubezpieczeń pozyskanych w kanale bancassurance przez zakłady ubezpieczeń majątkowych i osobowych objęte raportem (mln sztuk)

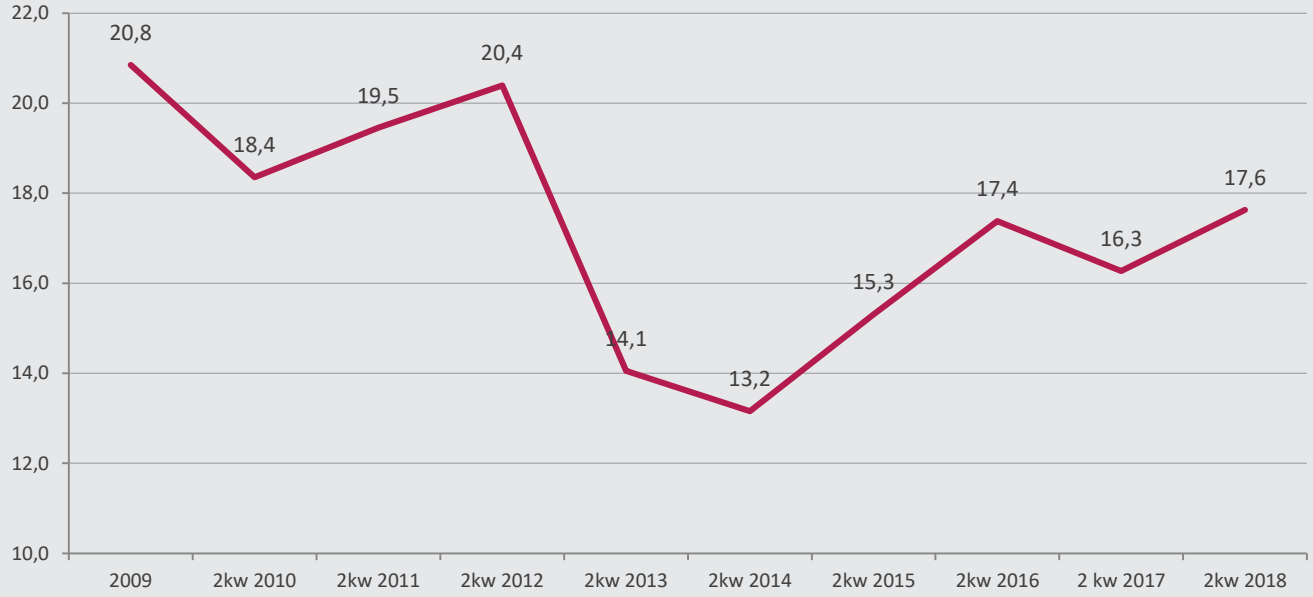

Polski rynek bancassurance II kw. 2018 – Dział II

(ubezpieczenia majątkowe i osobowe)

Struktura składki przypisanej brutto oraz liczby ubezpieczeń dla rynku bancassurance ze względu na formę sprzedaży (grupowe, indywidualne)

Składka przypisana brutto

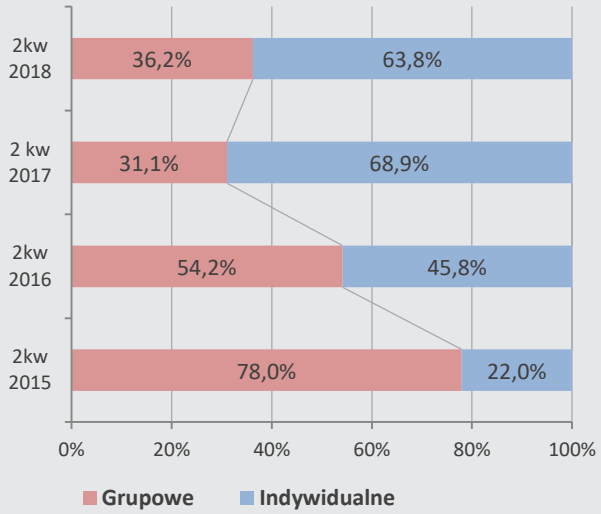

Liczba ubezpieczeń

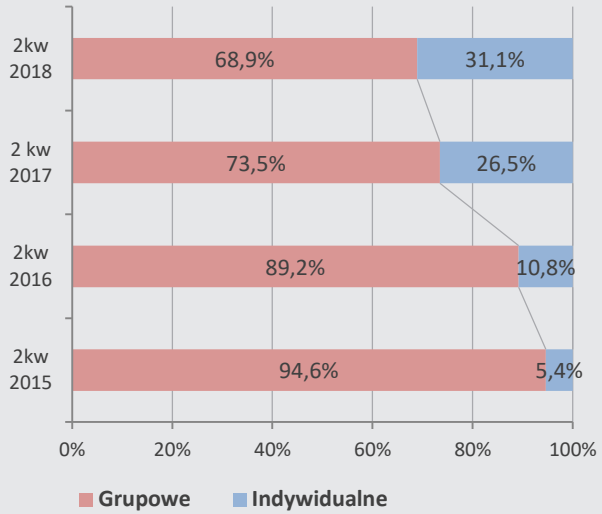

Polski rynek bancassurance II kw. 2018 – Dział II

(ubezpieczenia majątkowe i osobowe)

Udział poszczególnych grup produktów w składce przypisanej brutto w ubezpieczeniach indywidualnych w kanale bancassurance

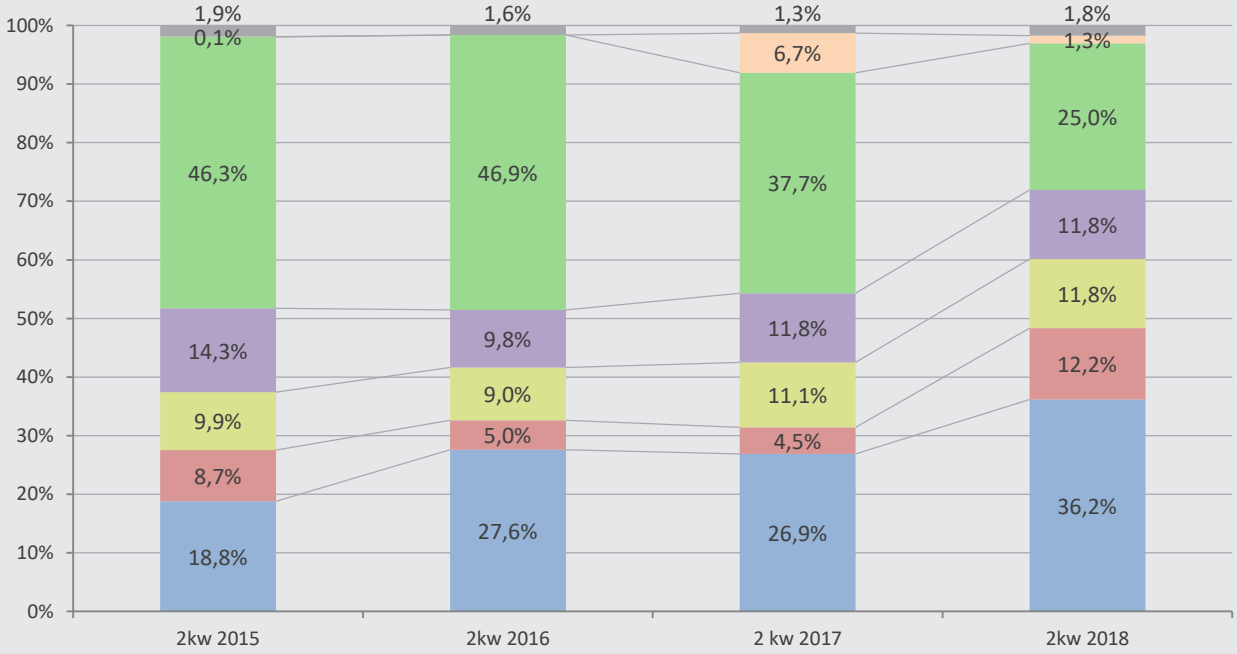

Grupy:

- **1-2** wypadku i choroby;
- **3-7** casco i przedmioty w transporcie…;
- **8-9** szkód spowodowanych żywiołami i pozostałych szkód rzeczowych…;
- **10-13** odpowiedzialności cywilnej;
- **14-16** kredyt.., gwarancja, różne ryzyka finansowe;
- **17** ochrony prawnej;
- **18** świadczenia pomocy na korzyść osób…

Polski rynek bancassurance II kw. 2018 – Dział II

(ubezpieczenia majątkowe i osobowe)

Udział poszczególnych grup produktów w liczbie ubezpieczeń w ubezpieczeniach indywidualnych w kanale bancassurance

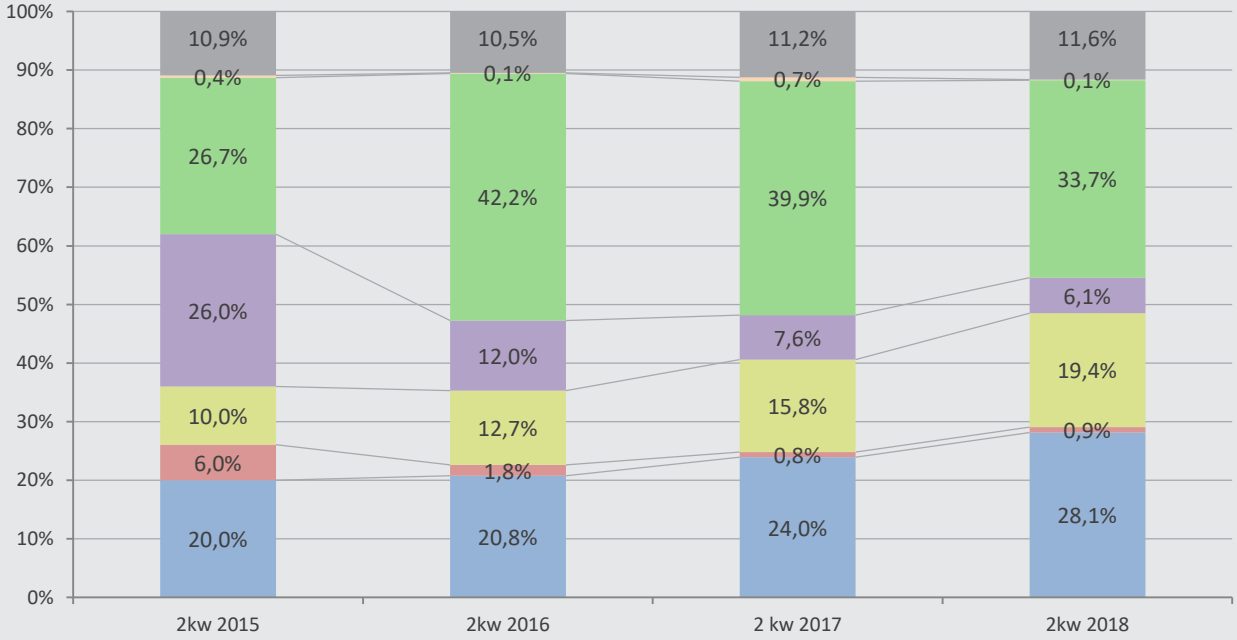

Grupy:

- **1-2** wypadku i choroby;
- **3-7** casco i przedmioty w transporcie…;
- **8-9** szkód spowodowanych żywiołami i pozostałych szkód rzeczowych…;
- **10-13** odpowiedzialności cywilnej;
- **14-16** kredyt.., gwarancja, różne ryzyka finansowe;
- **17** ochrony prawnej;
- **18** świadczenia pomocy na korzyść osób…

Polski rynek bancassurance II kw. 2018 – Dział II

(ubezpieczenia majątkowe i osobowe)

Udział poszczególnych grup produktów w składce przypisanej brutto w ubezpieczeniach grupowych w kanale bancassurance

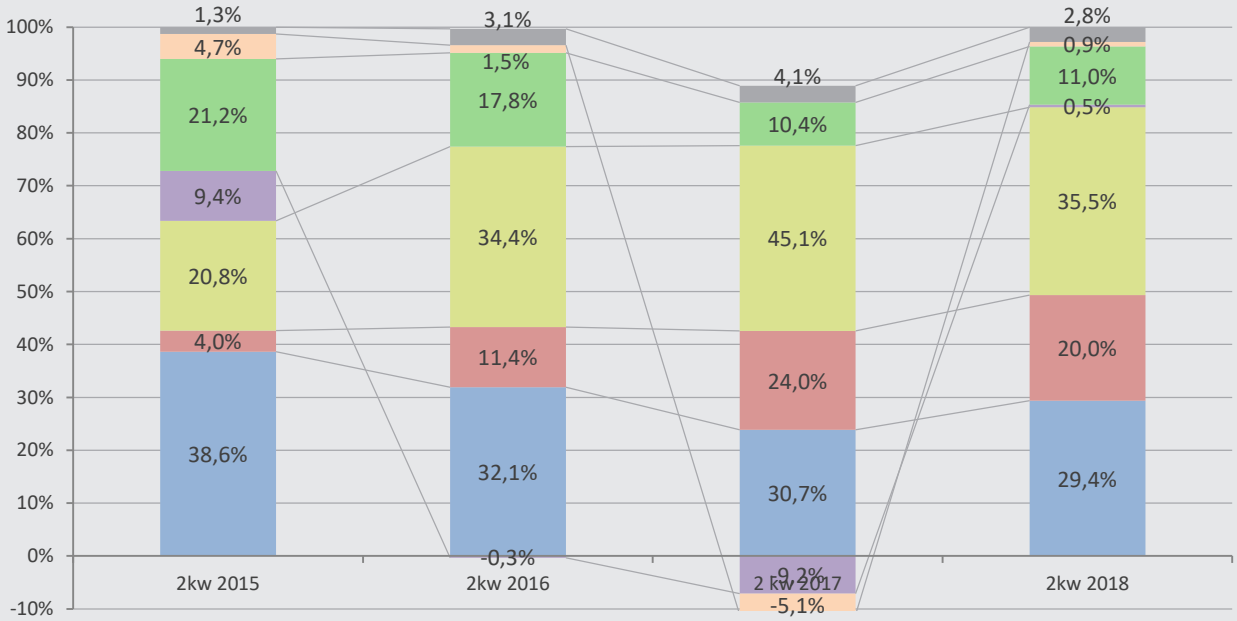

Grupy:

- **1-2** wypadku i choroby;
- **3-7** casco i przedmioty w transporcie…;
- **8-9** szkód spowodowanych żywiołami i pozostałych szkód rzeczowych…;
- **10-13** odpowiedzialności cywilnej;
- **14-16** kredyt.., gwarancja, różne ryzyka finansowe;
- **17** ochrony prawnej;
- **18** świadczenia pomocy na korzyść osób…

Uwaga: dane za 2016 oraz 2017 r. zawierają korekty przypisu zaraportowane przez uczestników bazy

Polski rynek bancassurance II kw. 2018 – Dział II

(ubezpieczenia majątkowe i osobowe)

Udział poszczególnych grup produktów w liczbie ubezpieczeń w ubezpieczeniach grupowych w kanale bancassurance

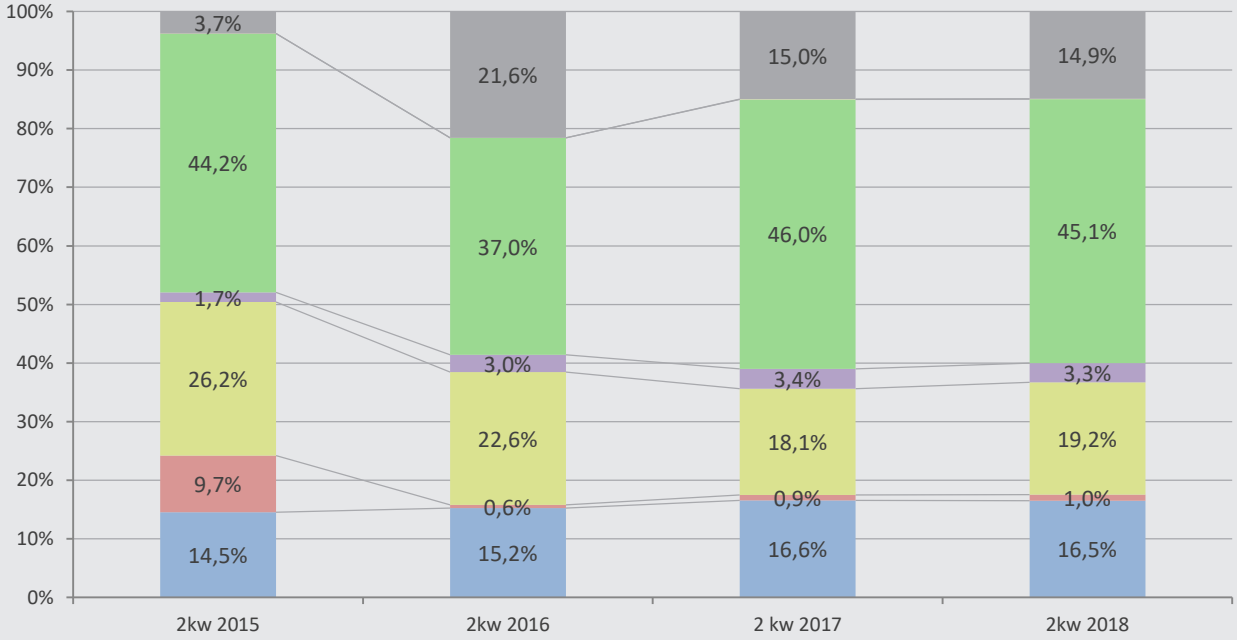

Grupy:

- **1-2** wypadku i choroby;
- **3-7** casco i przedmioty w transporcie…;
- **8-9** szkód spowodowanych żywiołami i pozostałych szkód rzeczowych…;
- **10-13** odpowiedzialności cywilnej;
- **14-16** kredyt.., gwarancja, różne ryzyka finansowe;
- **17** ochrony prawnej;
- **18** świadczenia pomocy na korzyść osób…

Dziękuję za uwagę

Niniejszy raport jest chroniony prawami autorskimi i wyłącznie uprawnione z tytułu takich praw podmioty mają prawo do korzystania z raportu. Żadna jego część nie może być kopiowana bądź wykorzystywana przez jakąkolwiek osobę trzecią, w tym w szczególności do celów komercyjnych, bez uzyskania pisemnej zgody Polskiej Izby Ubezpieczeń. W przypadku cytowania fragmentów raportu należy wskazać jego źródło.

Polski rynek bancassurance II kw. 2018 – Dział I

(ubezpieczenia na życie)

Format danych obejmujących rynek bancassurance ubezpieczeń na życie

Definicje użytych pojęć:

- * **Bancassurance:** sprzedaż umów ubezpieczenia w formie indywidualnej lub grupowej klientom banków poprzez sieć dystrybucji banku (oddziały, mobilnych sprzedawców, pracowników banku, call centre, internet, pośredników finansowych).
- ** **Produkty Inwestycyjne:** produkty o charakterze inwestycyjnym ze składką regularną lub jednorazową typu unit-linked, polisolokaty, produkty strukturyzowane bez względu na procent części ochronnej i inwestycyjnej.
- *** **Liczba ubezpieczeń**: dane dotyczące liczby aktywnych ubezpieczonych według stanu na ostatni dzień kwartału. Liczba ubezpieczeń to łączna liczba osób objętych ochroną w ramach umowy ubezpieczenia indywidualnego lub grupowego na ostatni dzień okresu sprawozdawczego. Jeśli istnieje sytuacja, ze klient jest objęty ochroną w więcej niż jednej umowie, to powinien zostać zliczony w ramach każdej z umów oddzielnie. W przypadku występowania więcej niż jednego ryzyka w umowie ubezpieczony jest klasyfikowany do ryzyka głównego.

Ubezpieczenia indywidualne / Individual business

Produkty Products	Składka regularna Regular premium		Składka jednorazowa Single premium	
	Składka przypisana Premium written brutto (mln PLN)	Liczba polis Number of policies (szt.)	Składka przypisana Premium written brutto (mln PLN)	Liczba polis Number of policies (szt.)
Produkty Inwestycyjne				
Grupa 1				
Grupa 3				
Produkty Ochronne				
Powiązane z produktem bankowym (tylko zabezpieczenie spłaty zadłużenia)				
Pozostałe - niepowiązane z produktem bankowym (stand alone) oraz inne powiązane (np. zdrowotne)				
Razem / Total				

Polski rynek bancassurance II kw. 2018 – Dział I

(ubezpieczenia na życie)

Format danych obejmujących rynek bancassurance ubezpieczeń na życie

Definicje użytych pojęć:

- * **Bancassurance:** sprzedaż umów ubezpieczenia w formie indywidualnej lub grupowej klientom banków poprzez sieć dystrybucji banku (oddziały, mobilnych sprzedawców, pracowników banku, call centre, internet, pośredników finansowych).
- ** **Produkty Inwestycyjne:** produkty o charakterze inwestycyjnym ze składką regularną lub jednorazową typu unit-linked, polisolokaty, produkty strukturyzowane bez względu na procent części ochronnej i inwestycyjnej.
- *** **Liczba ubezpieczeń**: dane dotyczące liczby aktywnych ubezpieczonych według stanu na ostatni dzień kwartału. Liczba ubezpieczeń to łączna liczba osób objętych ochroną w ramach umowy ubezpieczenia indywidualnego lub grupowego na ostatni dzień okresu sprawozdawczego. Jeśli istnieje sytuacja, ze klient jest objęty ochroną w więcej niż jednej umowie, to powinien zostać zliczony w ramach każdej z umów oddzielnie. W przypadku występowania więcej niż jednego ryzyka w umowie ubezpieczony jest klasyfikowany do ryzyka głównego.

Ubezpieczenia indywidualne / Group business

Produkty Products	Składka regularna Regular premium		Składka jednorazowa Single premium	
	Składka przypisana Premium written brutto (mln PLN)	Liczba ubezpieczonych No. of participants (szt.)	Składka przypisana Premium written brutto (mln PLN)	Liczba ubezpieczonych No. of participants (szt.)
Produkty Inwestycyjne				
Grupa 1				
Grupa 3				
Produkty Ochronne				
Powiązane z produktem bankowym (tylko zabezpieczenie spłaty zadłużenia)				
Pozostałe - niepowiązane z produktem bankowym (stand alone) oraz inne powiązane (np. zdrowotne)				
Razem / Total				

Polski rynek bancassurance II kw. 2018 – Dział II

(ubezpieczenia majątkowe i osobowe)

Format danych obejmujących rynek bancassurance ubezpieczeń majątkowych i osobowych

Definicje użytych pojęć:

- * **Bancassurance:** sprzedaż umów ubezpieczenia w formie indywidualnej lub grupowej klientom banków poprzez sieć dystrybucji banku (oddziały, mobilnych sprzedawców, pracowników banku, call centre, internet, pośredników finansowych).
- ** **Liczba ubezpieczeń**: dane dotyczące liczby aktywnych ubezpieczonych według stanu na ostatni dzień kwartału. Liczba ubezpieczeń to łączna liczba osób objętych ochroną w ramach umowy ubezpieczenia indywidualnego lub grupowego na ostatni dzień okresu sprawozdawczego. Jeśli istnieje sytuacja, że klient jest objęty ochroną w więcej niż jednej umowie, to powinien zostać zliczony w ramach każdej z umów oddzielnie. W przypadku występowania więcej niż jednego ryzyka w umowie ubezpieczony jest klasyfikowany do ryzyka głównego.

Ubezpieczenia indywidualne / Individual business

Produkty Products	Składka przypisana Premium written brutto (mln PLN)	Liczba polis Number of policies (szt.)
Ubezpieczenia (wg grup):		
1. - 2. wypadku i choroby		
3. - 7. casco i przedmioty w transporcie		
8. - 9. szkód spowodowanych żywiołami i pozostałych szkód rzeczowych		
10. - 13. odpowiedzialności cywilnej		
14. - 16. kredyt.., gwarancja, różne ryzyka finansowe		
17. ochrony prawnej		
18. świadczenia pomocy na korzyść osób		
Razem / Total		

Polski rynek bancassurance II kw. 2018 – Dział II

(ubezpieczenia majątkowe i osobowe)

Format danych obejmujących rynek bancassurance ubezpieczeń majątkowych i osobowych

Definicje użytych pojęć:

- * **Bancassurance:** sprzedaż umów ubezpieczenia w formie indywidualnej lub grupowej klientom banków poprzez sieć dystrybucji banku (oddziały, mobilnych sprzedawców, pracowników banku, call centre, internet, pośredników finansowych).
- ** **Liczba ubezpieczeń**: dane dotyczące liczby aktywnych ubezpieczonych według stanu na ostatni dzień kwartału. Liczba ubezpieczeń to łączna liczba osób objętych ochroną w ramach umowy ubezpieczenia indywidualnego lub grupowego na ostatni dzień okresu sprawozdawczego. Jeśli istnieje sytuacja, ze klient jest objęty ochroną w więcej niż jednej umowie, to powinien zostać zliczony w ramach każdej z umów oddzielnie. W przypadku występowania więcej niż jednego ryzyka w umowie ubezpieczony jest klasyfikowany do ryzyka głównego.

Ubezpieczenia grupowe / Group business

Produkty Products	Składka przypisana Premium written brutto (mln PLN)	Liczba ubezpieczonych Number participants (szt.)
Ubezpieczenia (wg grup):		
1. - 2. wypadku i choroby		
3. - 7. casco i przedmioty w transporcie		
8. - 9. szkód spowodowanych żywiołami i pozostałych szkód rzeczowych		
10. - 13. odpowiedzialności cywilnej		
14. - 16. kredyt.., gwarancja, różne ryzyka finansowe		
17. ochrony prawnej.		
18. świadczenia pomocy na korzyść osób		
Razem / Total		