

Raport PIU – Polski Rynek Bancassurance III kw. 2016

Warszawa, 05 grudnia 2016 r.

Raport – Polski rynek bancassurance III kw. 2016

- Dane przedstawione w prezentacji zostały zebrane przez Polską Izbę Ubezpieczeń w ramach bazy danych o rynku bancassurance
- Baza obejmuje zarówno rynek ubezpieczeń na życie jak i ubezpieczeń majątkowych i osobowych
- Informacje gromadzone są w cyklu kwartalnym i dotyczą składki brutto narastająco na koniec okresu sprawozdawczego oraz liczby ubezpieczeń zawartych w kanale bancassurance według stanu na dzień raportu
- PIU nie udostępnia danych dotyczących poszczególnych zakładów ubezpieczeń. Raporty są sporządzane wyłącznie w oparciu o dane zagregowane
- Raport uwzględnia przesłane przez Zakłady Ubezpieczeń korekty i uzupełnienia danych odnoszące się do poprzednich okresów sprawozdawczych

Raport – Polski rynek bancassurance III kw. 2016 – Dział I (ubezpieczenia na życie)

Format danych obejmujących rynek bancassurance ubezpieczeń na życie

- Definicje użytych pojęć:

- Bancassurance:** sprzedaż polis ubezpieczeniowych w formie indywidualnej lub grupowej klientom banków poprzez sieć dystrybucji banku (oddziały, mobilnych sprzedawców - pracowników banku, call centre, internet, pośredników finansowych - jeżeli stroną umowy z pośrednikiem jest bank, a nie ubezpieczyciel),
- ** Produkty Inwestycyjne:** produkty o charakterze inwestycyjnym ze składką regularną lub jednorazową typu unit-linked, polisolokaty, produkty strukturyzowane bez względu na proc. części ochronnej i inwestycyjnej,
- *** Liczba ubezpieczeń:** liczba umów ubezpieczenia w przypadku ubezpieczeń indywidualnych, liczba potwierdzeń w przypadku umów ubezpieczenia grupowego.

Ubezpieczenia indywidualne / Individual business				
Produkty Products	Składka regularna Regular premium		Składka jednorazowa Single premium	
	Składka przypisana Premium written brutto (mln PLN)	Liczba polis Number of policies (szt.)	Składka przypisana Premium written brutto (mln PLN)	Liczba polis Number of policies (szt.)
Produkty Inwestycyjne				
Grupa 1				
Grupa 3				
Produkty Ochronne				
Powiązane z produktem bankowym (tylko zabezpieczenie spłaty zadłużenia)				
Pozostałe - niepowiązane z produktem bankowym (stand alone) oraz inne powiązane (np. zdrowotne)				
Razem / Total				

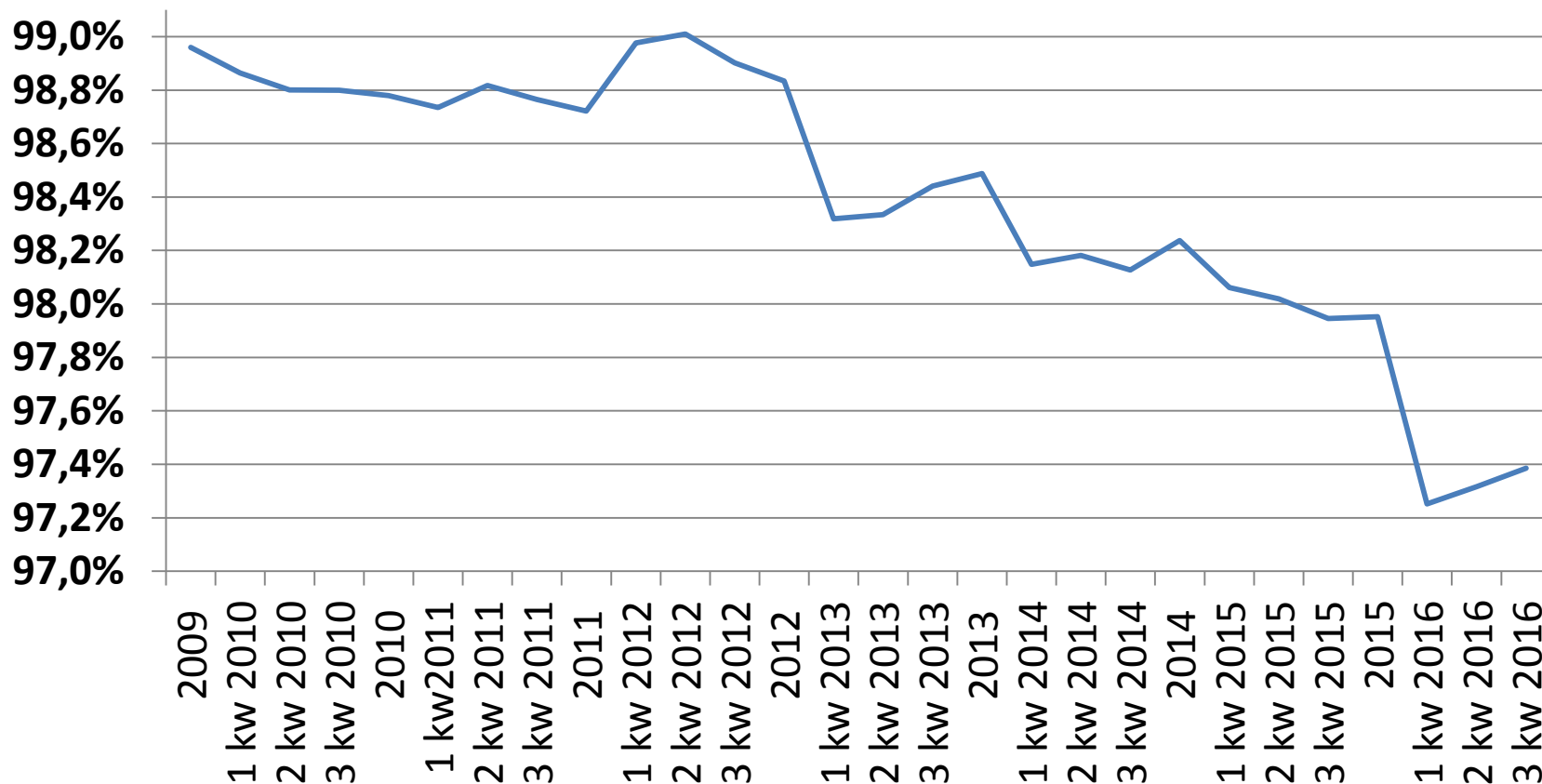
Ubezpieczenia grupowe / Group business				
Produkty Products	Składka regularna Regular premium		Składka jednorazowa Single premium	
	Składka przypisana Premium written brutto (mln PLN)	Liczba ubezpieczonych No. of participants (szt.)	Składka przypisana Premium written brutto (mln PLN)	Liczba ubezpieczonych No. of participants (szt.)
Produkty Inwestycyjne				
Grupa 1				
Grupa 3				
Produkty Ochronne				
Powiązane z produktem bankowym (tylko zabezpieczenie spłaty zadłużenia)				
Pozostałe - niepowiązane z produktem bankowym (stand alone) oraz inne powiązane (np. zdrowotne)				

Raport – Polski rynek bancassurance III kw. 2016 – Dział I (ubezpieczenia na życie)

Lista zakładów ubezpieczeń na życie objętych raportem:

1. Aegon TU na ŻYCIE
2. Allianz ŻYCIE
3. Aviva TU na ŻYCIE
4. Axa ŻYCIE
5. BZ WBK Aviva TU na ŻYCIE
6. CALI (O)
7. Cardif Polska S.A.
8. Compensa TU na ŻYCIE
9. Concordia CAPITAL
10. Ergo Hestia STUnŻ
11. Europa TU na ŻYCIE
12. Generali ŻYCIE
13. Nationale-Nederlanden S.A.
14. Macif ŻYCIE
15. MetLife TUnŻiR S.A.
16. Open Life S.A.
17. PKO Życie TU S.A.
18. PZU Życie
19. Skandia ŻYCIE
20. Signal Iduna ŻYCIE
21. SOGECAP S.A. (O)
22. Uniqa TU na ŻYCIE
23. Warta TU na ŻYCIE

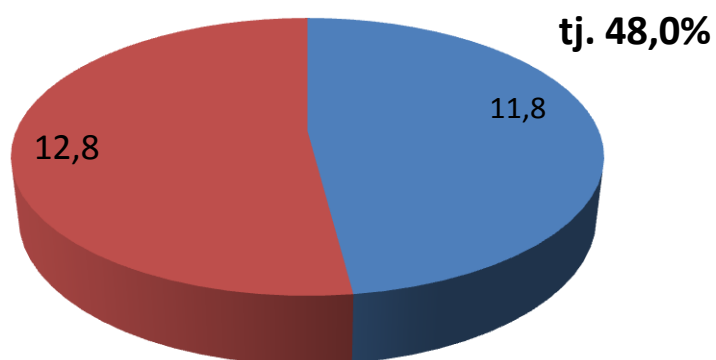
Udział zakładów ubezpieczeń na życie objętych raportem w rynku ubezpieczeń na życie ogółem (mierzony składką przypisaną brutto)



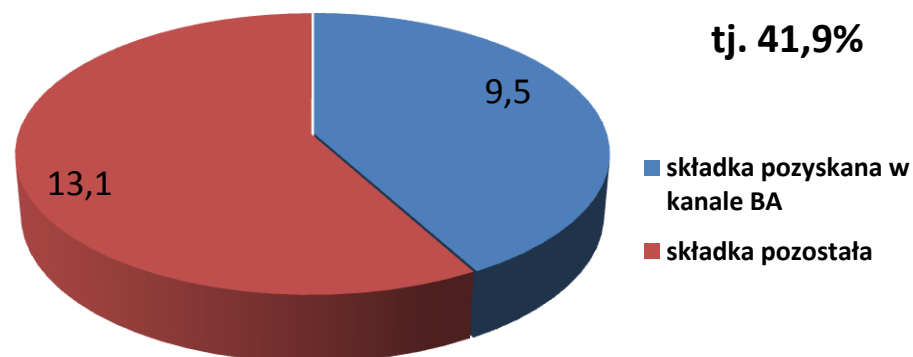
Raport – Polski rynek bancassurance III kw. 2016 – Dział I (ubezpieczenia na życie)

Wysokość składki przypisanej brutto pozyskanej w kanale bancassurance na tle składki ogółem zakładów ubezpieczeń na życie uczestniczących w badaniu [mld zł]

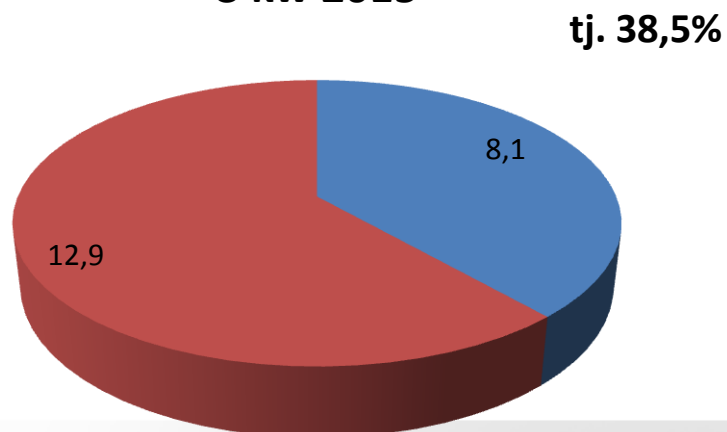
3 kw 2013



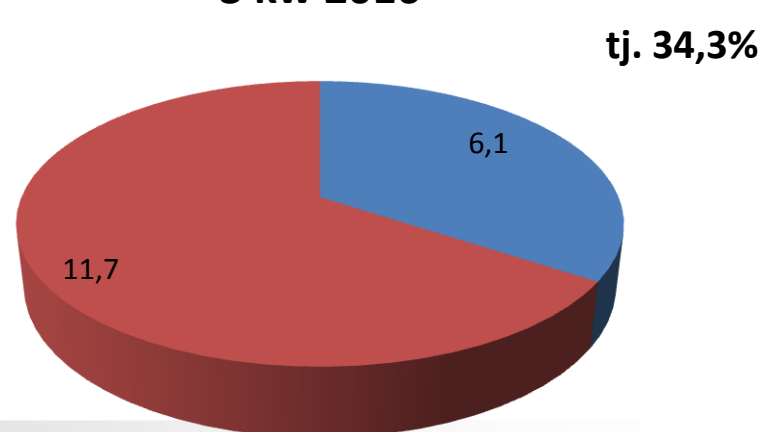
3 kw 2014



3 kw 2015

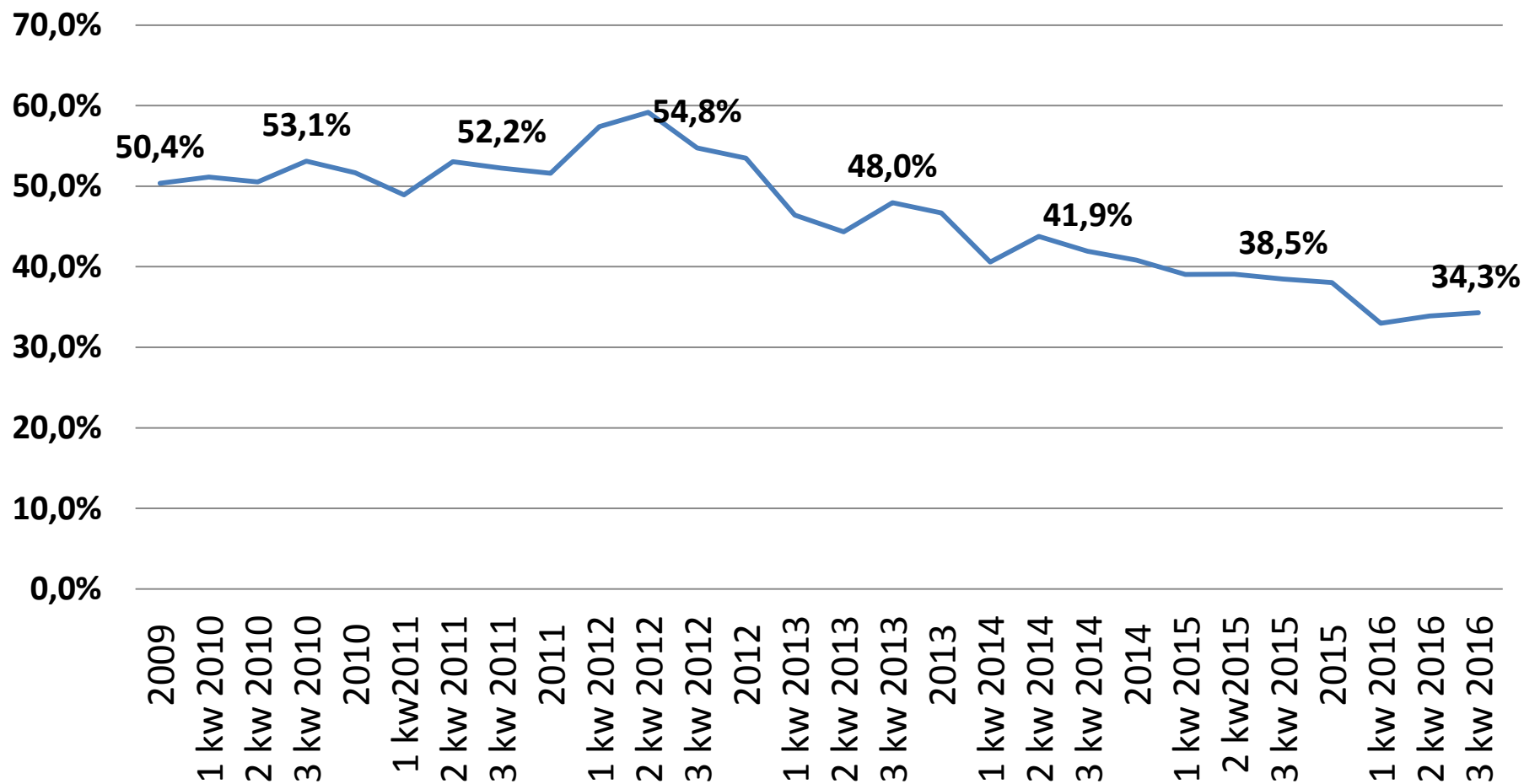


3 kw 2016



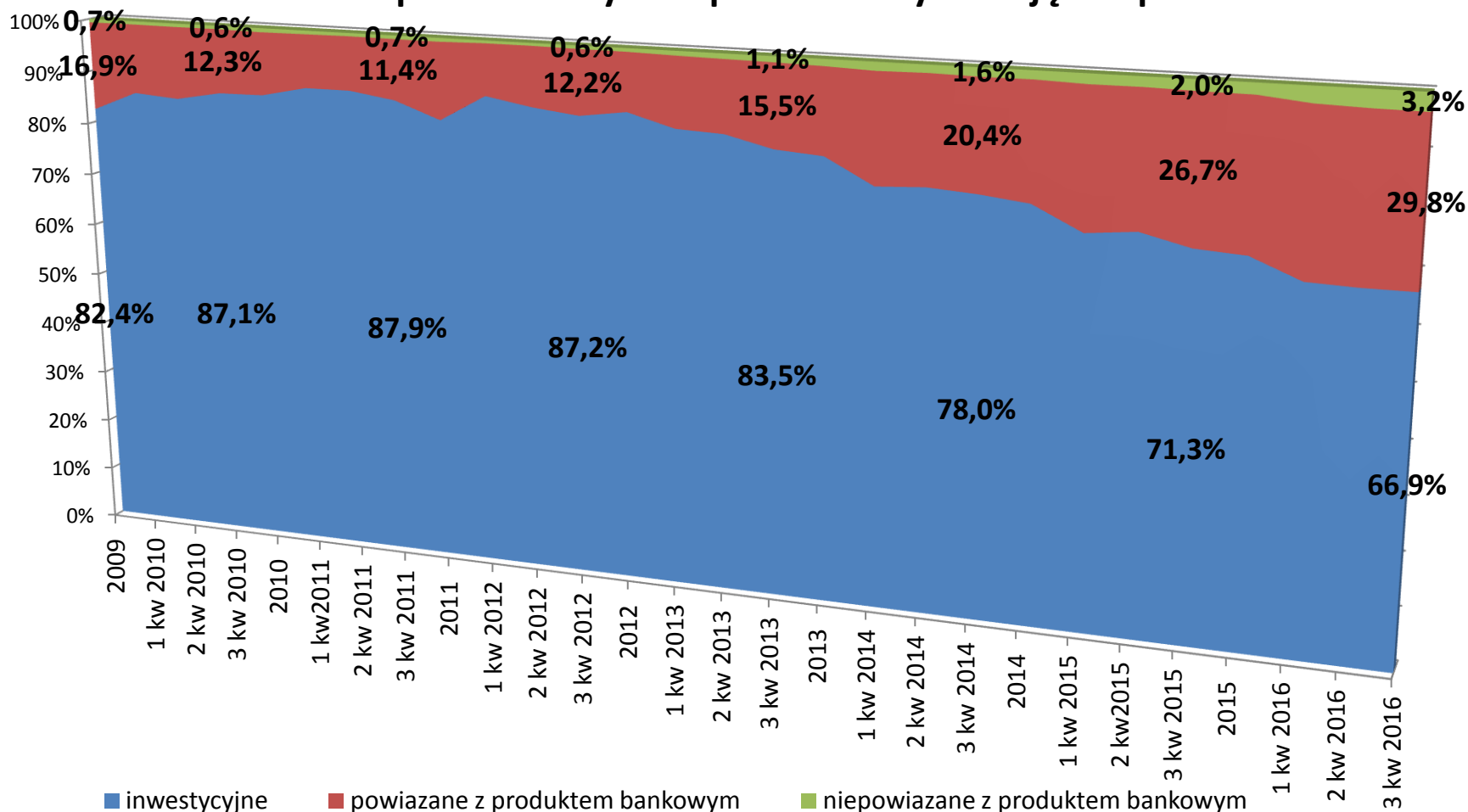
Raport – Polski rynek bancassurance III kw. 2016 – Dział I (ubezpieczenia na życie)

Udział składki przypisanej brutto pozyskanej w kanale bancassurance w składce ogółem zakładów ubezpieczeń na życie uczestniczących w badaniu



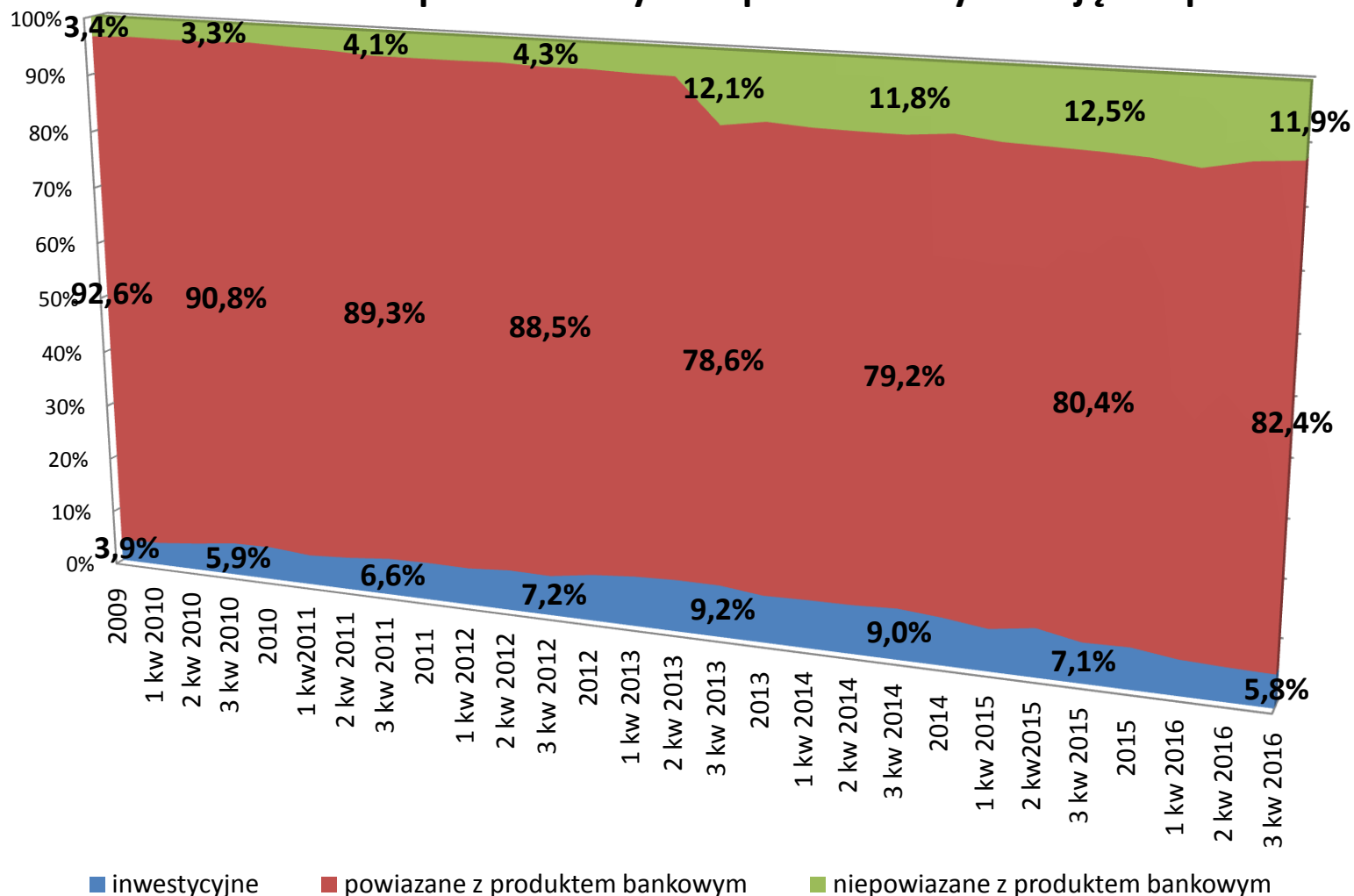
Raport – Polski rynek bancassurance III kw. 2016 – Dział I (ubezpieczenia na życie)

Udział poszczególnych grup produktów w składce pozyskanej w kanale bancassurance przez zakłady ubezpieczeń na życie objęte raportem



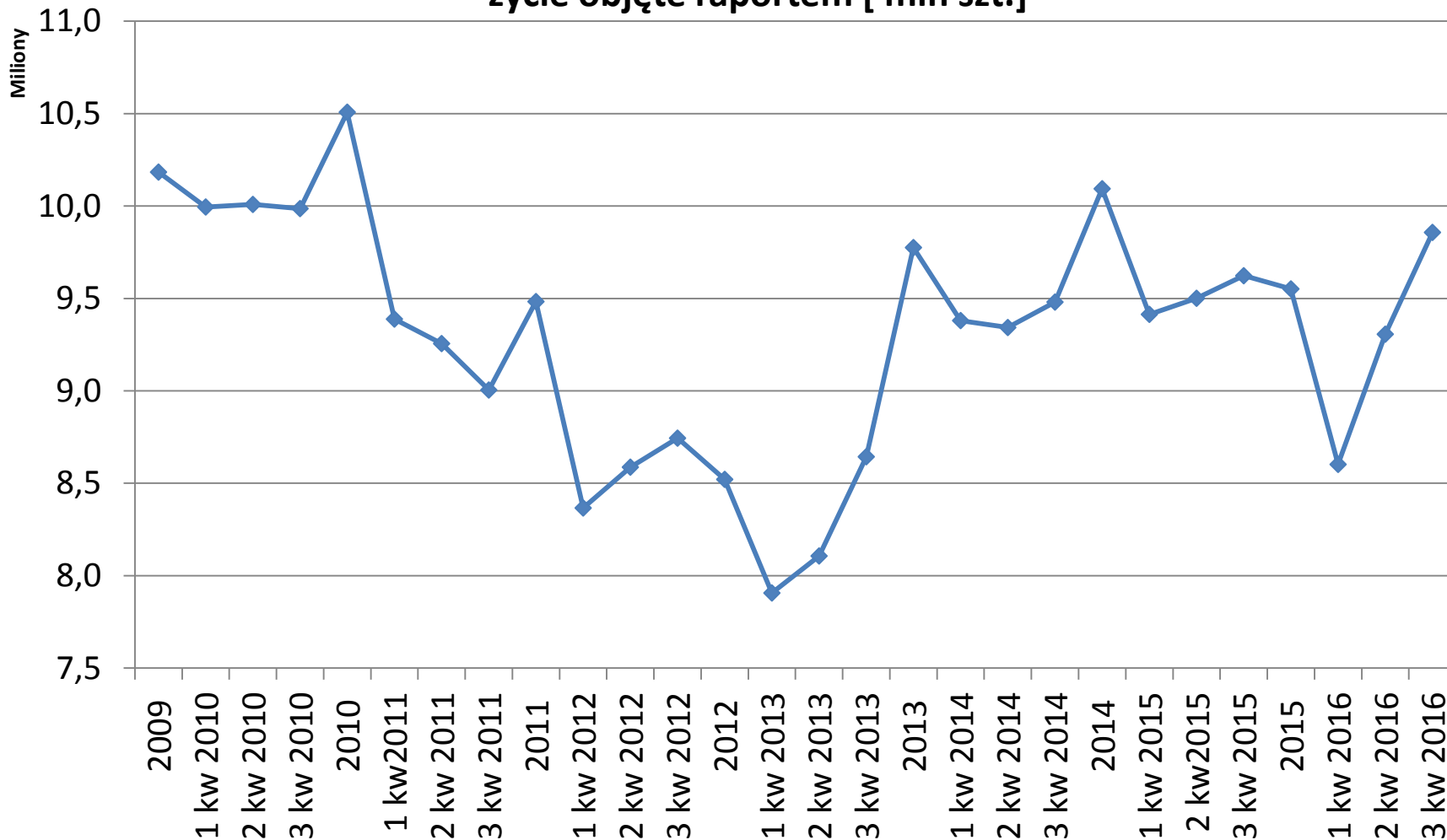
Raport – Polski rynek bancassurance III kw. 2016 – Dział I (ubezpieczenia na życie)

Udział poszczególnych grup produktów w liczbie ubezpieczeń pozyskanych w kanale bancassurance przez zakłady ubezpieczeń na życie objęte raportem



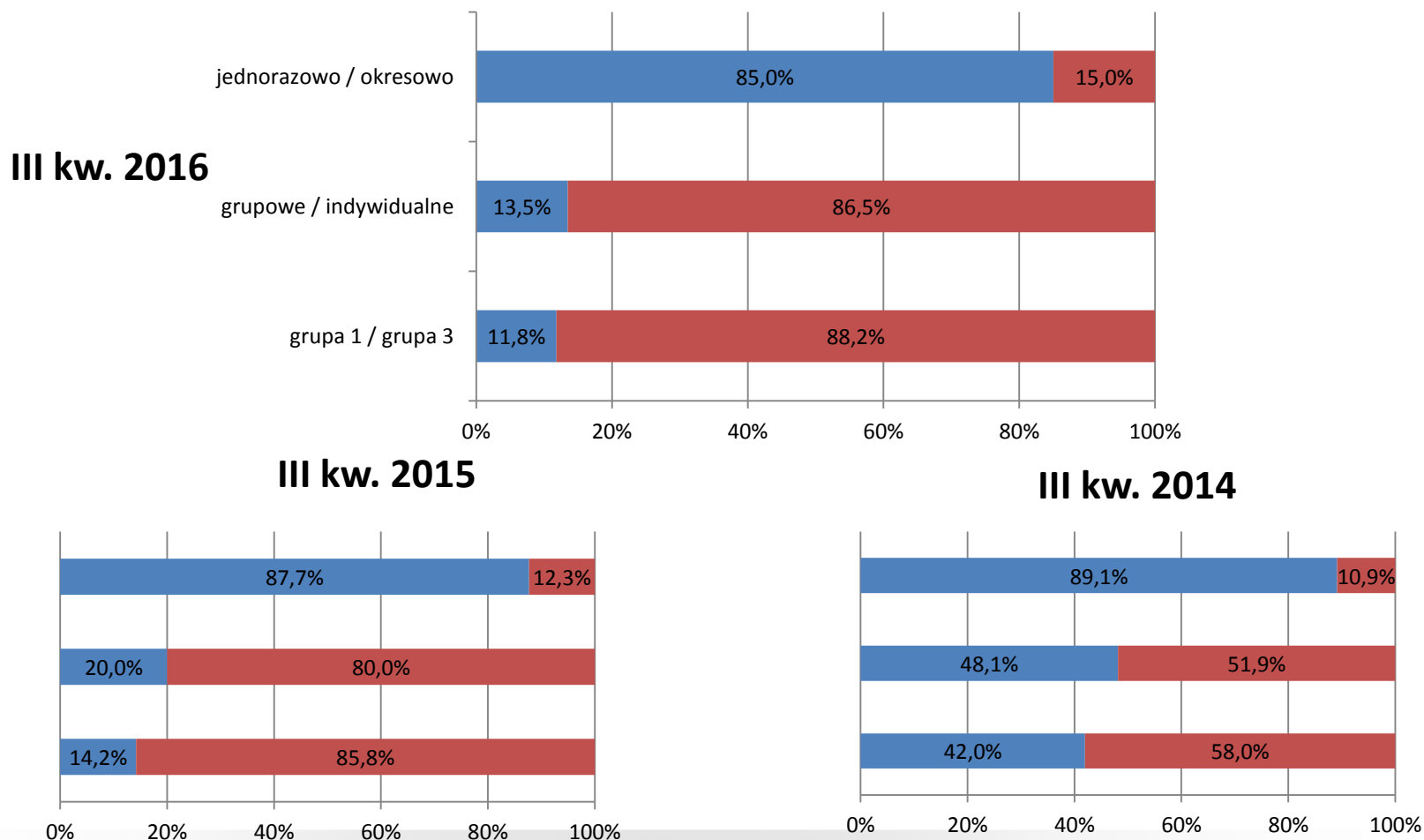
Raport – Polski rynek bancassurance III kw. 2016 – Dział I (ubezpieczenia na życie)

Liczba ubezpieczeń pozyskanych w kanale bancassurance przez zakłady ubezpieczeń na życie objęte raportem [mln szt.]



Raport – Polski rynek bancassurance III kw. 2016 – Dział I (ubezpieczenia na życie)

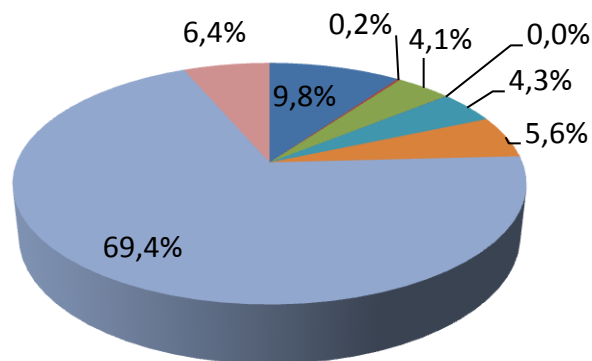
Struktura składki przypisanej brutto dla produktów inwestycyjnych pozyskanych w ramach bancassurance – udział grup produktów (1 i 3), udział ze względu na formę sprzedaży (grupowe, indywidualne) oraz sposób opłaty składek (jednorazowo, okresowo).



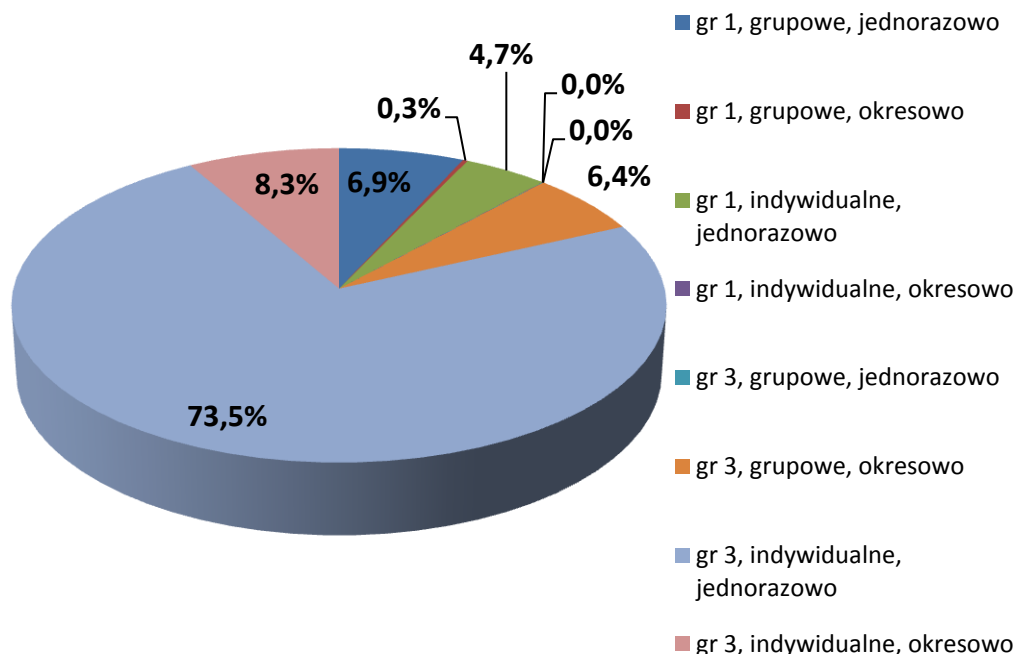
Raport – Polski rynek bancassurance III kw. 2016 – Dział I (ubezpieczenia na życie)

Struktura składki przypisanej brutto dla produktów inwestycyjnych pozyskanych w ramach bancassurance z podziałem na grupy produktów (1 i 3), formę sprzedaży (grupowe, indywidualne) oraz sposób opłaty składek (jednorazowo, okresowo).

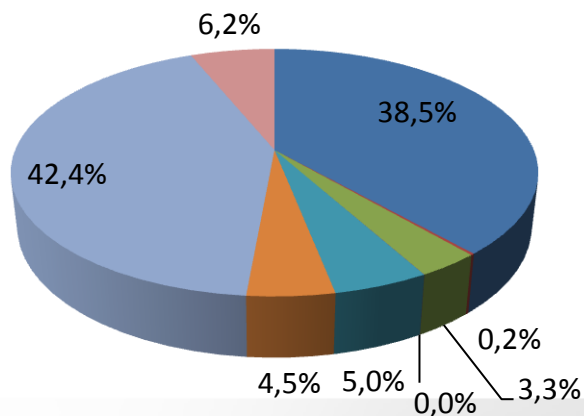
III kw. 2015



III kw. 2016



III kw. 2014



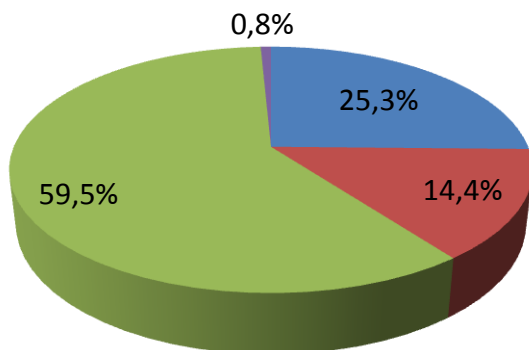
Średnia, uroczniona składka na ubezpieczenie inwestycyjne pozyskane w kanale bancassurance przez zakłady ubezpieczeń na życie objęte raportem wynosi:

- dla ubezpieczeń z jednorazową składką: **12 362 zł**
(15 961 zł w III kw. 2015 r. i 15 753zł w III kw.2014 r.)
- dla ubezpieczeń ze składką opłacaną okresowo: **4 261 zł**
(3 638zł w III kw. 2015 r. i 3 612 zł w III kw. 2014 r.)

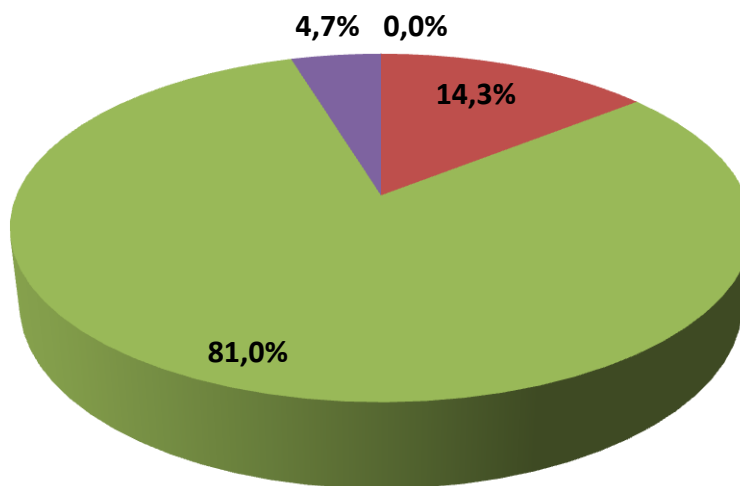
Raport – Polski rynek bancassurance III kw. 2016 – Dział I (ubezpieczenia na życie)

Struktura składki przypisanej brutto dla produktów ochronnych powiązanych z produktem bankowym (tylko zabezpieczenie spłaty zadłużenia) pozyskanych w ramach bancassurance z uwzględnieniem formy sprzedaży (grupowe, indywidualne) oraz sposobu opłaty składek (jednorazowo, okresowo).

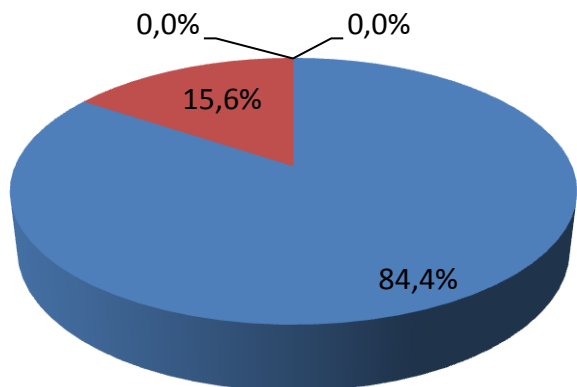
III kw. 2015



III kw. 2016



III kw. 2014



■ grupowe, jednorazowo ■ grupowe, okresowo
■ indywidualne, jednorazowo ■ indywidualne, okresowo

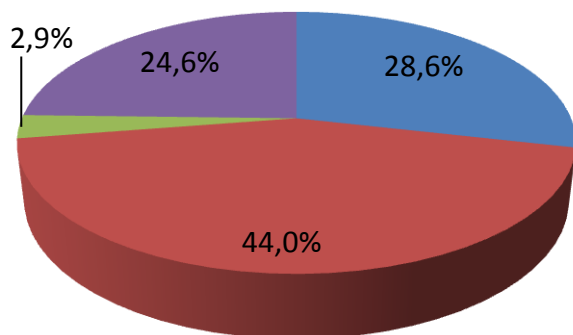
Średnia, uroczniona składka na ubezpieczenie ochronne powiązane z produktem bankowym (tylko zabezpieczenie spłaty zadłużenia) pozyskane w kanale bancassurance przez zakłady ubezpieczeń na życie objęte raportem wynosi:

- dla ubezpieczeń z jednorazową składką: **438 zł**
(579 zł w III kw. 2015 r. i 496 zł w III kw. 2014 r.)
- dla ubezpieczeń ze składką opłacaną okresowo: **130 zł**
(125 zł w III kw. 2015 r. i 128 zł w III kw. 2014 r.)

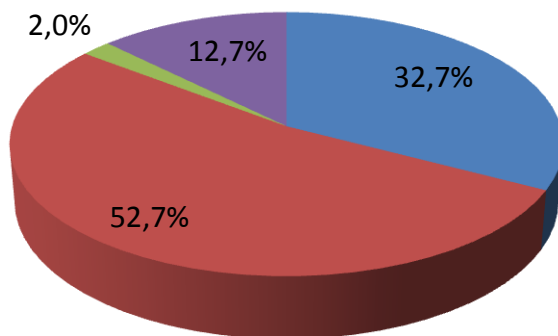
Raport – Polski rynek bancassurance III kw. 2016 – Dział I (ubezpieczenia na życie)

Struktura składki przypisanej brutto dla produktów ochronnych pozostałych - niepowiązanych z produktem bankowym (stand alone) oraz innych powiązanych (np. zdrowotne) pozyskanych w ramach bancassurance z uwzględnieniem formy sprzedaży (grupowe, indywidualne) oraz sposobu opłaty składek (jednorazowo, okresowo).

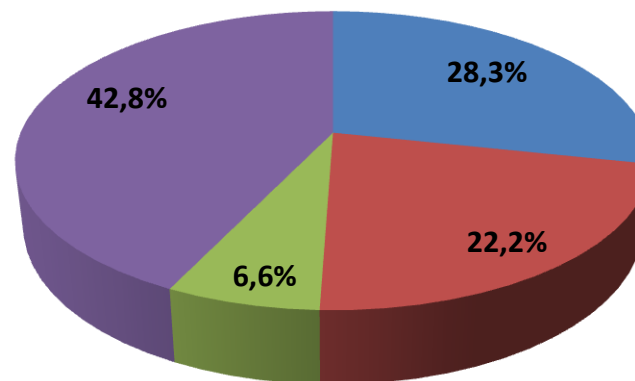
III kw. 2015



III kw. 2014



III kw. 2016



■ grupowe, jednorazowo ■ grupowe, okresowo
■ indywidualne, jednorazowo ■ indywidualne, okresowo

Średnia, uroczniona składka na ubezpieczenie ochronne pozostałe - niepowiązane z produktem bankowym (stand alone) oraz inne powiązane (np. zdrowotne) pozyskane w kanale bancassurance przez zakłady ubezpieczeń na życie objęte raportem wynosi:

- dla ubezpieczeń z jednorazową składką: **379 zł**
(242 zł w III kw. 2015 r. i 252 zł w III kw. 2014 r.)
- dla ubezpieczeń ze składką opłacaną okresowo: **186 zł**
(157 zł w III kw. 2015 r. i 158 zł w III kw. 2014 r.)

Format danych obejmujących rynek bancassurance ubezpieczeń majątkowych i osobowych

- Definicje użytych pojęć:**

- Bancassurance:** sprzedaż polis ubezpieczeniowych w formie indywidualnej lub grupowej klientom banków poprzez sieć dystrybucji banku (odziały, mobilnych sprzedawców - pracowników banku, call centre, internet, pośredników finansowych - jeżeli stroną umowy z pośrednikiem jest bank, a nie ubezpieczyciel),
- ** Liczba ubezpieczeń:** łączna liczba klientów banku objętych ochroną w ramach umowy ubezpieczenia indywidualnego oraz liczba osób objętych ochroną w ramach ubezpieczenia grupowego. W przypadku braku danych o liczbie osób objętych ochroną, podajemy liczbę podlegających ubezpieczeniu: np. rachunków ROR, kart płatniczych lub kredytów. W przypadku produktów pakietowych (obejmujących kilka ryzyk) przyjmuje się, że cały pakiet obejmuje ochroną jednego klienta, a nie każde ryzyko oddzielnie.

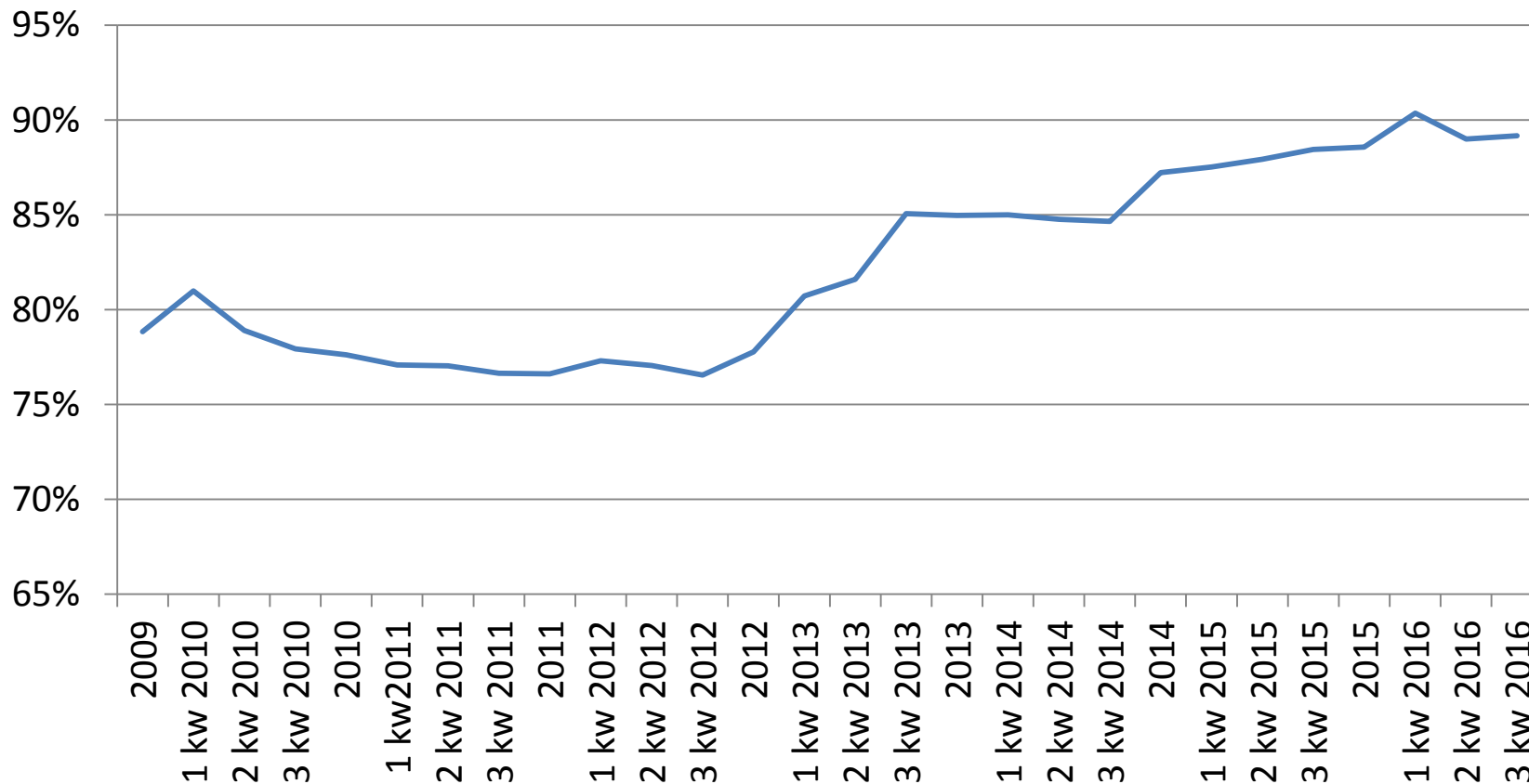
Ubezpieczenia indywidualne / Individual business		
Produkty Products	Składka przypisana Premium written brutto (mln PLN)	Liczba polis Number of policies (szt.)
Ubezpieczenia (wg. grup):		
1. - 2. wypadku i choroby		
3. - 7. casco i przedmioty w transporcie		
8. - 9. szkód spowodowanych żywiołami i pozostałych szkód rzeczowych		
10. - 13. odpowiedzialności cywilnej		
14. - 16. kredyt..., gwarancja, różne ryzyka finansowe		
17. ochrony prawnej.		
18. świadczenia pomocy na korzyść osób		
Razem / Total	0	0

Ubezpieczenia grupowe / Group business		
Produkty Products	Składka przypisana Premium written brutto (mln PLN)	Liczba ubezpieczonych Number of participants (szt.)
Ubezpieczenia (wg. grup):		
1. - 2. wypadku i choroby		
3. - 7. casco i przedmioty w transporcie		
8. - 9. szkód spowodowanych żywiołami i pozostałych szkód rzeczowych		
10. - 13. odpowiedzialności cywilnej		
14. - 16. kredyt..., gwarancja, różne ryzyka finansowe		
17. ochrony prawnej.		
18. świadczenia pomocy na korzyść osób		
Razem / Total	0	0

Lista zakładów ubezpieczeń majątkowych i osobowych objętych raportem:

1. ACE European Group (O)
2. Allianz TUiR
3. Aviva TU Ogólnych
4. Axa TUiR
5. Axa Ubezpieczenia TUiR
6. Benefia TU (do 31 paź 2015 r.)
7. BZ WBK Aviva TU Ogólnych
8. CARDIF Assurances (O)
9. Ceska Pojistovna (O) (do 31 gru 2015 r.)
10. Compensa TU
11. Concordia TUW
12. Ergo Hestia STU
13. Europa TU
14. Generali TU
15. InterRisk TU
16. PKO Ubezpieczenia TU
17. PZU
18. Signal Iduna TU (do 31 gru 2015 r.)
19. SOGESURR S.A. (O)
20. Uniqa TU
21. Warta TUiR
22. Zdrowie TU

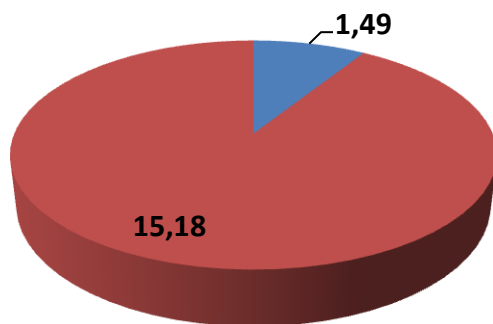
Udział zakładów ubezpieczeń majątkowych i osobowych objętych raportem w rynku ubezpieczeń majątkowych i osobowych ogółem (mierzony składką przypisaną brutto)



Jeżeli w Raporcie zostałyby uwzględnione zakłady ubezpieczeń, które nie prowadzą sprzedaży w kanale bancassurance, udział zwiększyłby się o 7,9 pp. (po III kw. 2016).

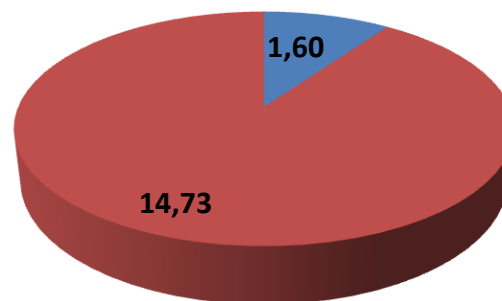
Wysokość składki przypisanej brutto pozyskanej w kanale bancassurance na tle składki ogółem zakładów ubezpieczeń majątkowych i osobowych uczestniczących w badaniu [mld zł]

III kw. 2013



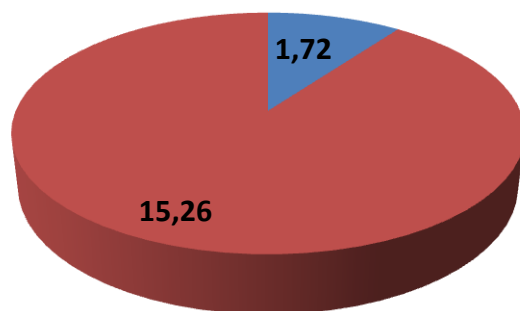
tj. 9,0%

III kw. 2014



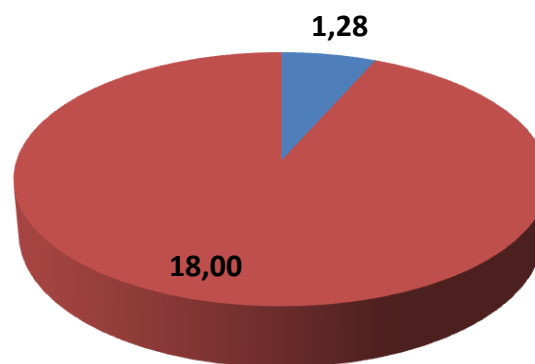
tj. 9,8%

III kw. 2015



tj. 10,1%

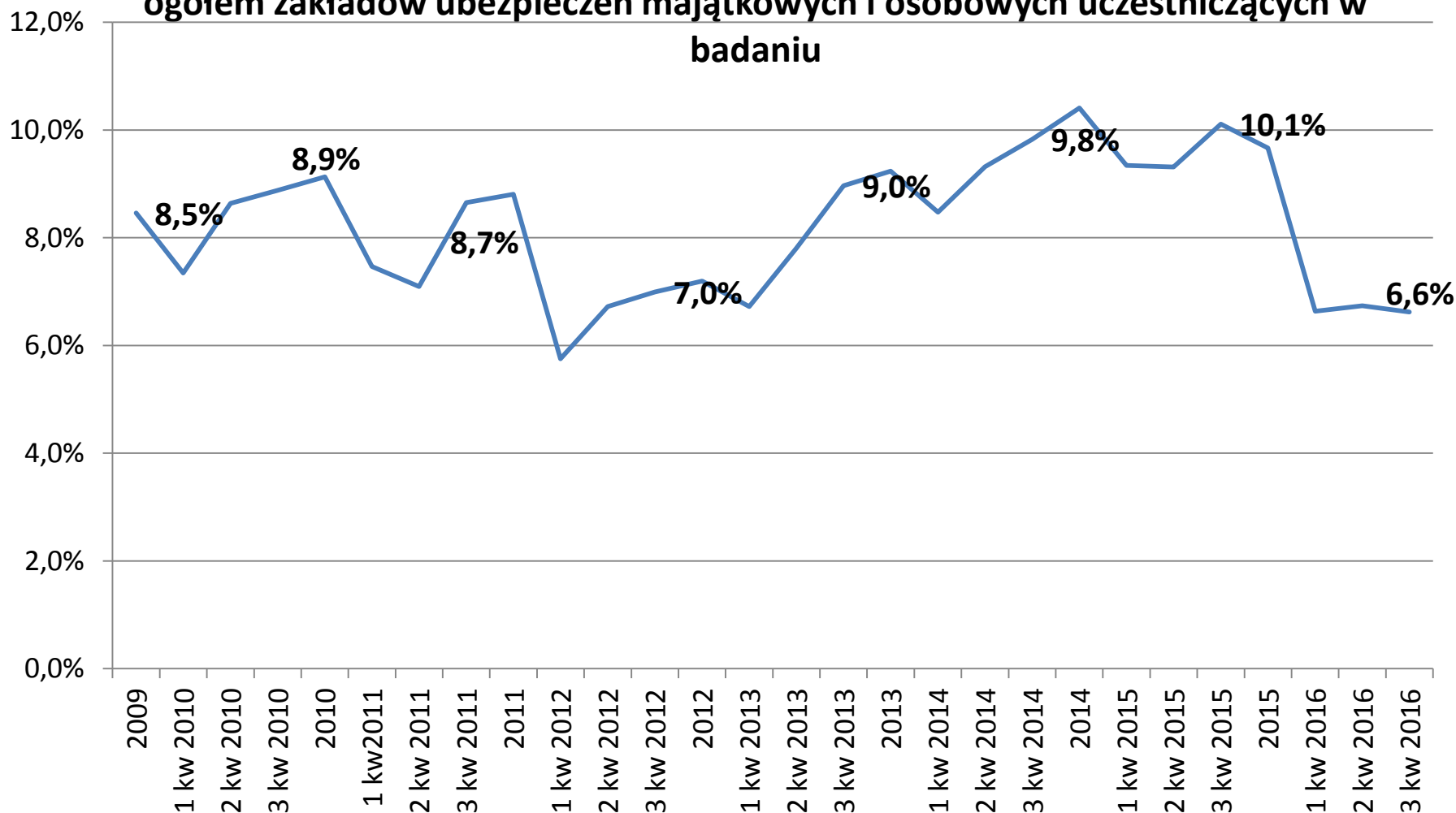
III kw. 2016



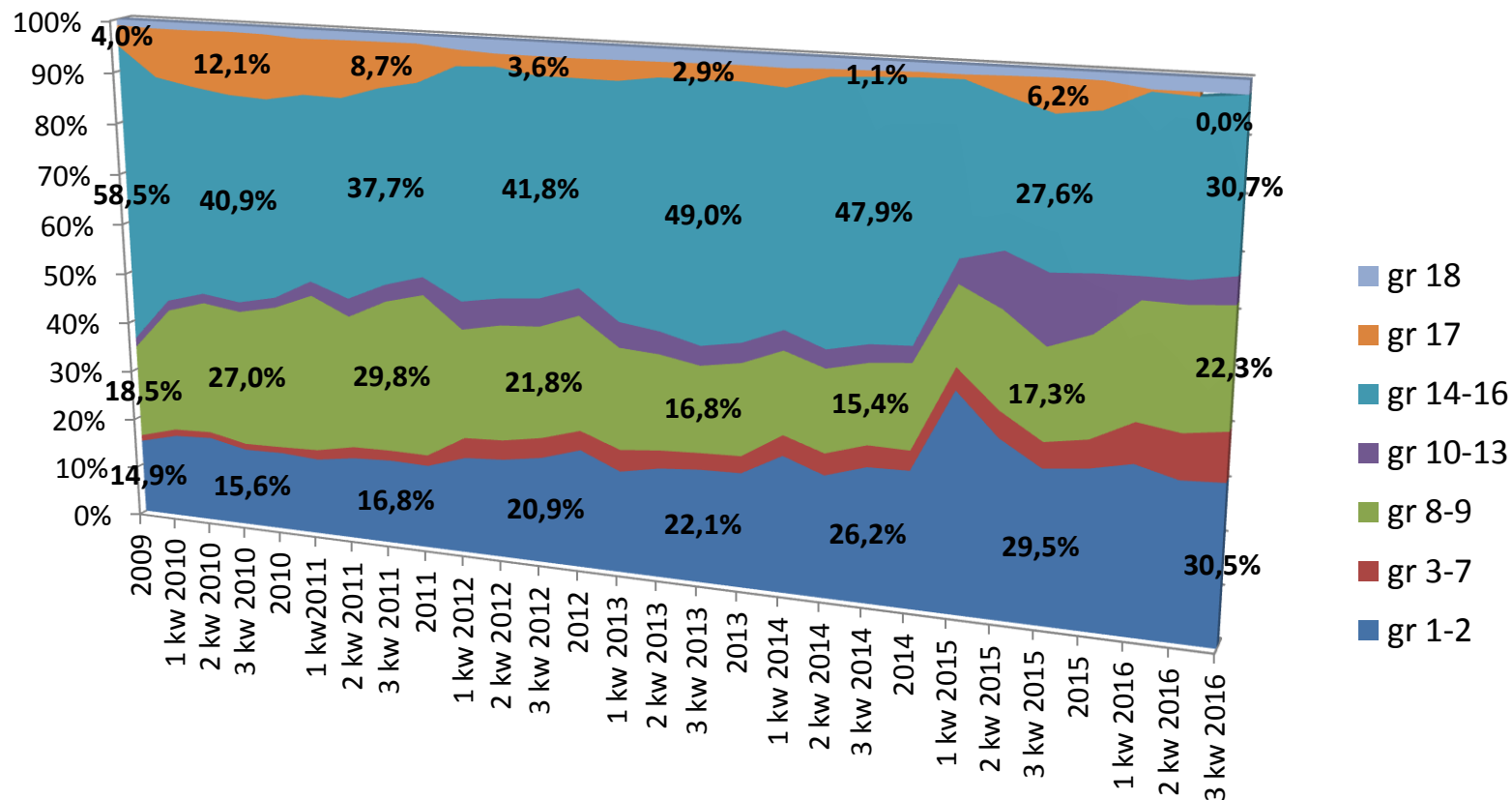
tj. 6,6%

■ składka pozyskana w kanale BA
■ składka pozostała

Udział składki przypisanej brutto pozyskanej w kanale bancassurance w składce ogółem zakładów ubezpieczeń majątkowych i osobowych uczestniczących w badaniu

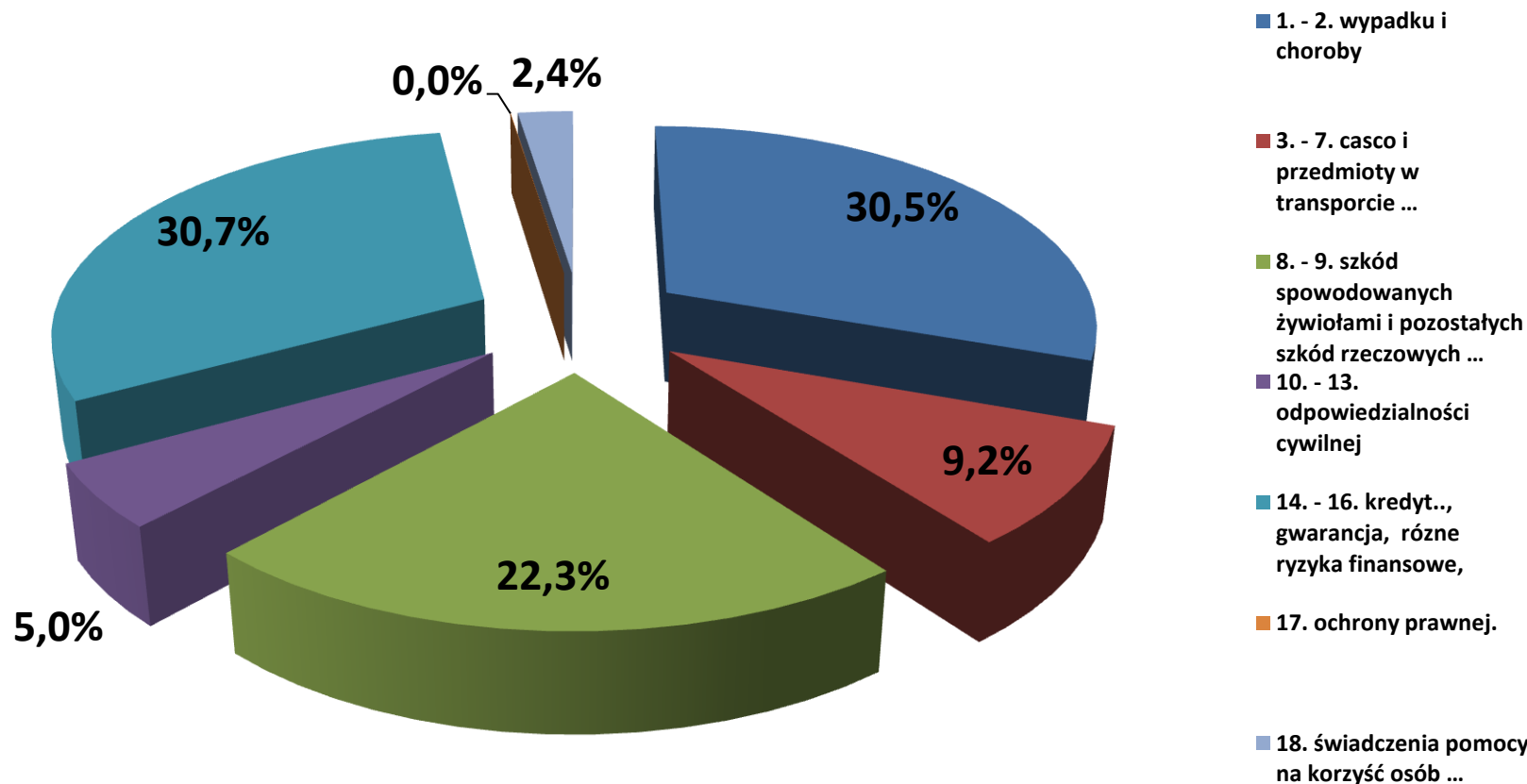


Udział poszczególnych grup produktów w składce pozyskanej w kanale bancassurance przez zakłady ubezpieczeń majątkowych i osobowych objęte raportem

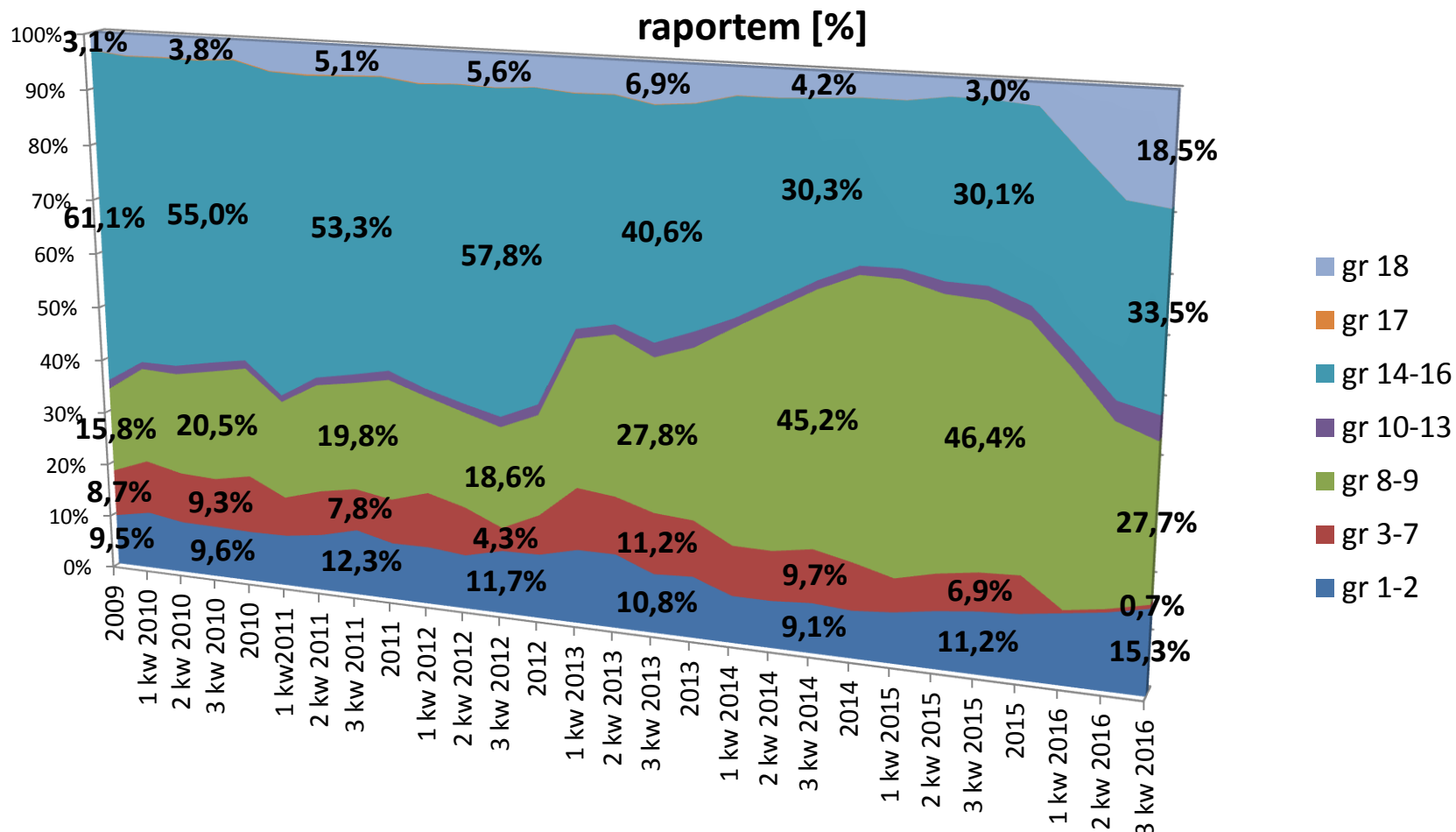


1-2 wypadku i choroby; 3-7 casco i przedmioty w transporcie ...; 8-9 szkód spowodowanych żywiołami i pozostałych szkód rzeczowych ...; 10-13 odpowiedzialności cywilnej; 14-16 kredyt..., gwarancja, różne ryzyka finansowe; 17 ochrony prawnej; 18 świadczenia pomocy na korzyść osób ...

Udział poszczególnych grup produktów w składce bancassurance Działu II



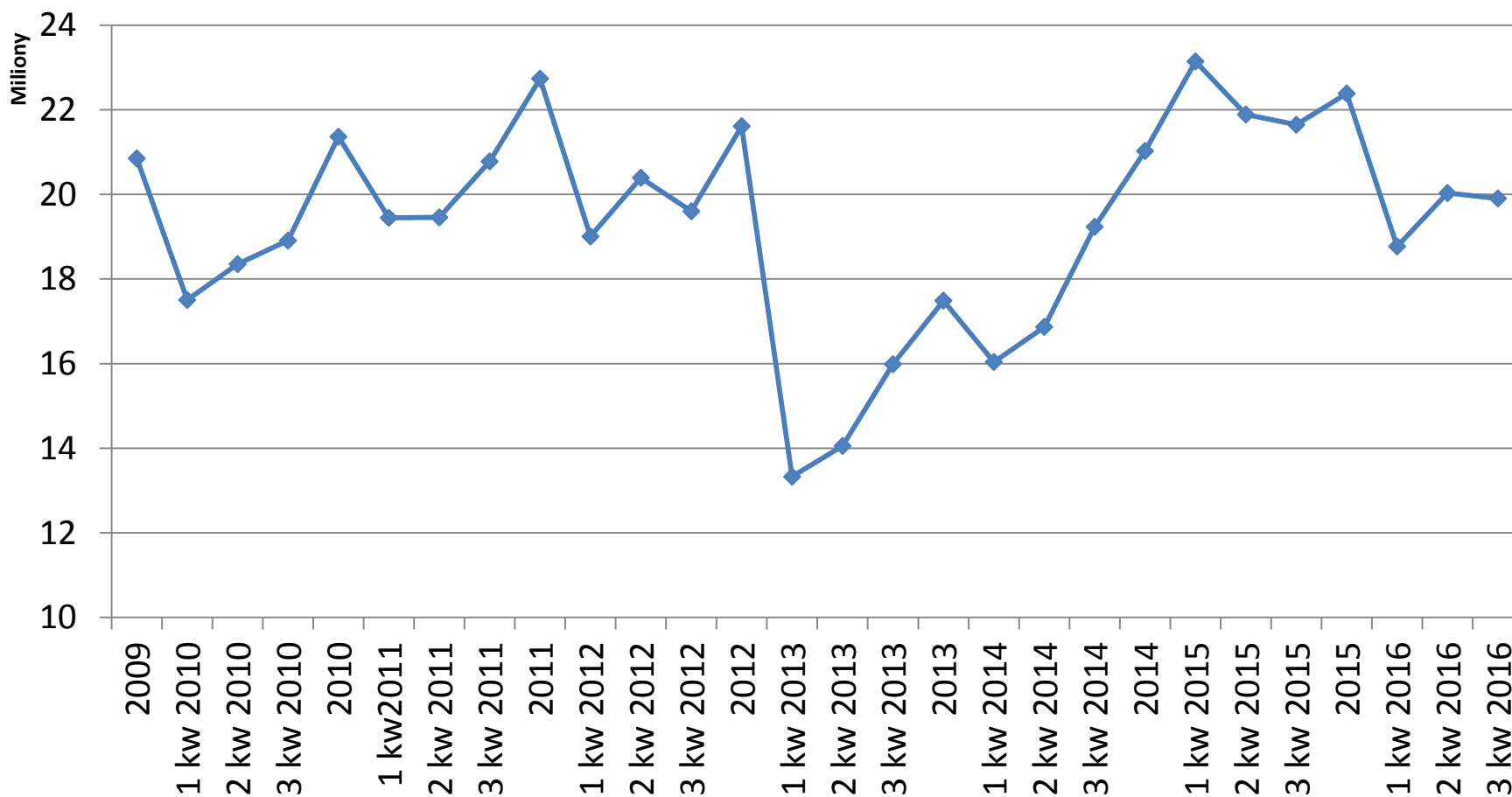
Udział poszczególnych grup produktów w liczbie ubezpieczeń pozyskanych w kanale bancassurance przez zakłady ubezpieczeń majątkowych i osobowych objęte raportem [%]



1-2 wypadku i choroby; 3-7 casco i przedmioty w transporcie ...; 8-9 szkód spowodowanych żywiołami i pozostałych szkód rzeczowych ...; 10-13 odpowiedzialności cywilnej; 14-16 kredyt., gwarancja, różne ryzyka finansowe; 17 ochrony prawnej; 18 świadczenia pomocy na korzyść osób ...

Raport – Polski rynek bancassurance III kw. 2016 – Dział II (ubezp. majątkowe i osobowe)

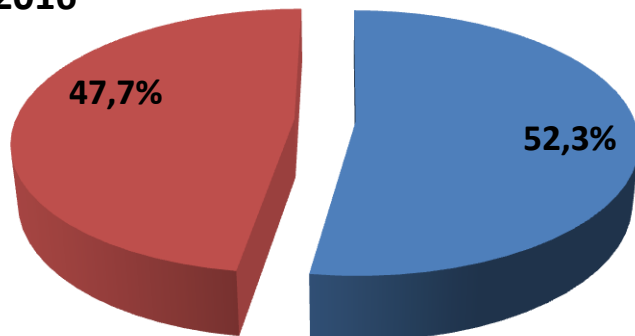
Liczba ubezpieczeń pozyskanych w kanale bancassurance przez zakłady ubezpieczeń majątkowych i osobowych objęte raportem [mln szt.]



Struktura składki oraz liczby ubezpieczeń (dla rynku bancassurance) w podziale na ubezpieczenia zawarte w formie grupowej i indywidualnie [%].

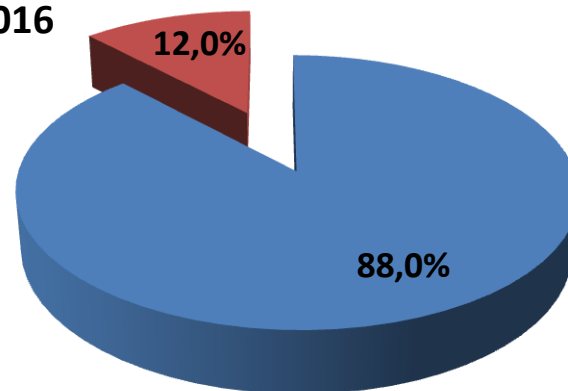
Składka przypisana brutto

III kw. 2016



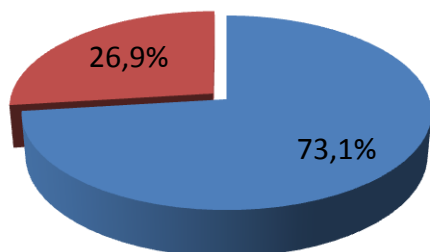
liczba ubezpieczeń

III kw. 2016

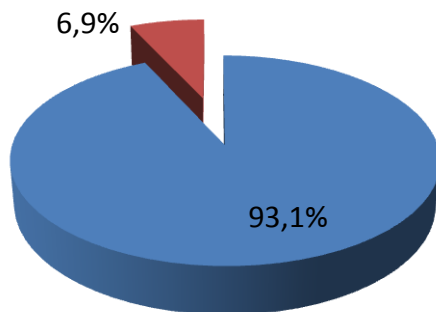


■ Grupowe ■ Indywidualne

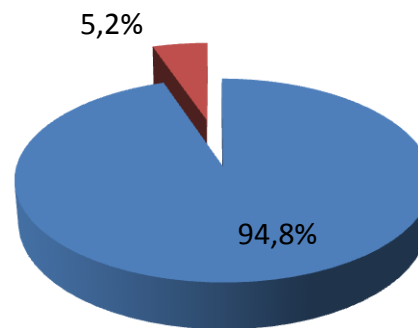
III kw. 2015



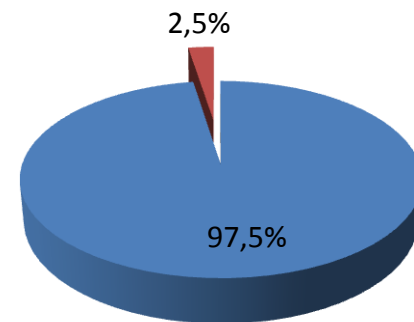
III kw. 2014



III kw. 2015



III kw. 2014



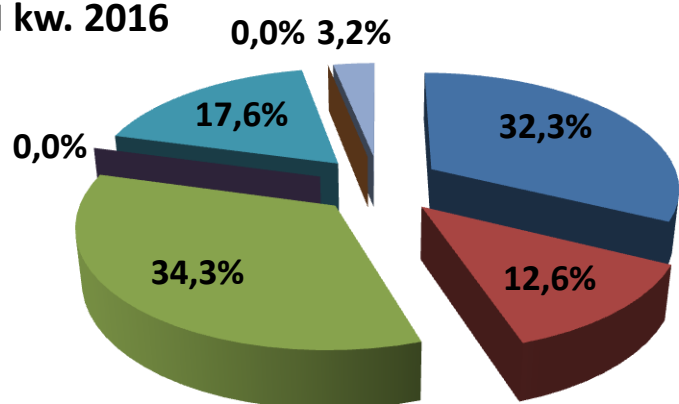
Raport – Polski rynek bancassurance III kw. 2016 – Dział II (ubezp. majątkowe i osobowe)

Procentowy udział poszczególnych grup produktów w składce przypisanej brutto oraz liczbie ubezpieczeń pozyskanych w ubezpieczeniach grupowych w ramach bancassurance.

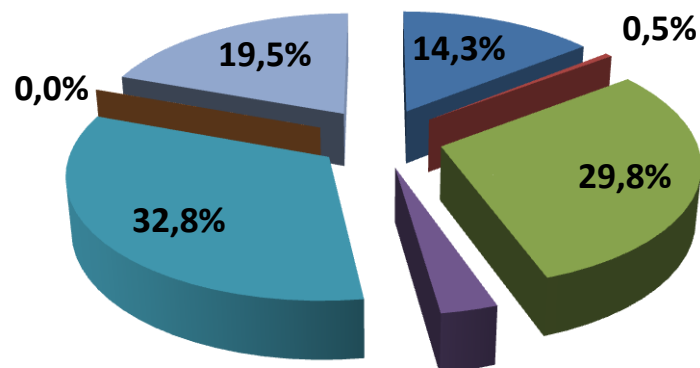
Składka przypisana brutto

liczba ubezpieczeń

III kw. 2016

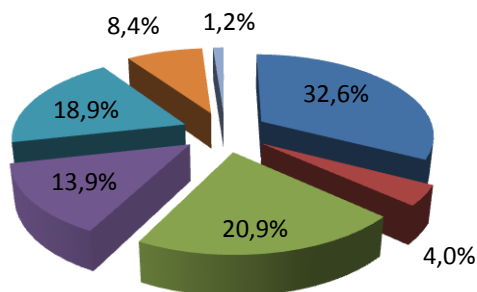


III kw. 2016

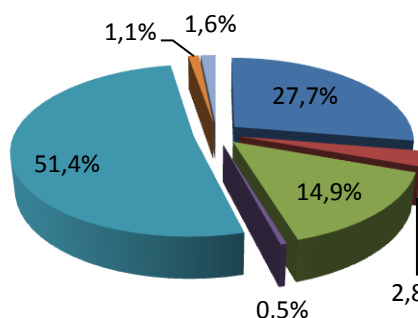


- 1. - 2.
- 3. - 7.
- 8. - 9.
- 10. - 13.
- 14. - 16.
- 17.
- 18.

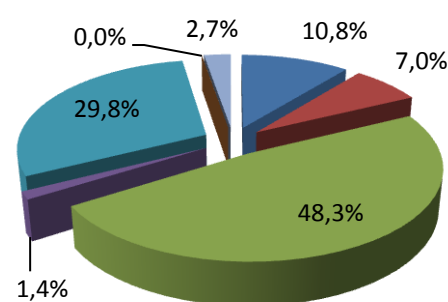
III kw. 2015



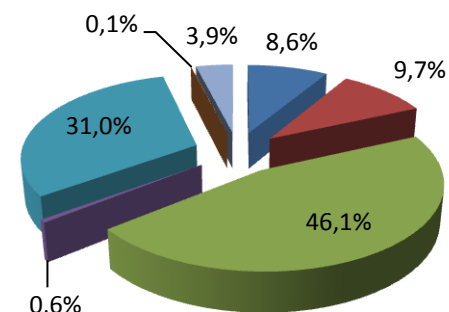
III kw. 2014



III kw. 2015



III kw. 2014



1-2 wypadku i choroby; 3-7 casco i przedmioty w transporcie ...; 8-9 szkód spowodowanych żywiołami i pozostałych szkód rzeczowych ...; 10-13 odpowiedzialności cywilnej; 14-16 kredyt., gwarancja, różne ryzyka finansowe; 17 ochrony prawnej; 18 świadczenia pomocy na korzyść osób ...

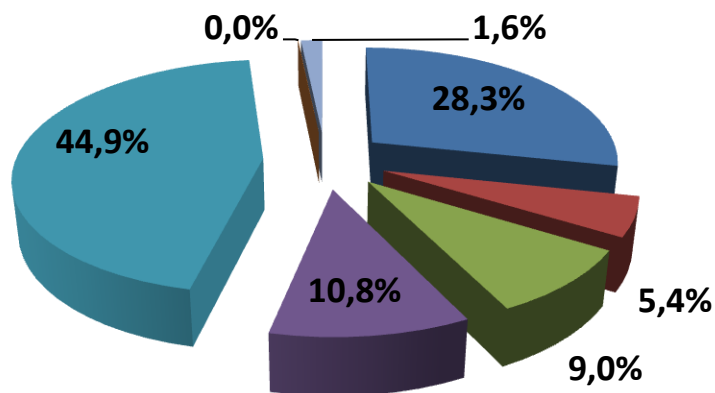
Raport – Polski rynek bancassurance III kw. 2016 – Dział II (ubezp. majątkowe i osobowe)

Procentowy udział poszczególnych grup produktów w składce przypisanej brutto oraz liczbie ubezpieczeń pozyskanych w ubezpieczeniach indywidualnych w ramach bancassurance.

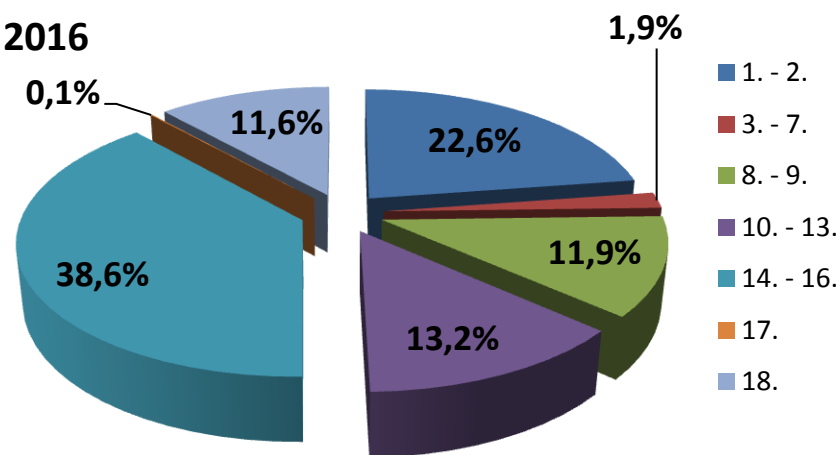
Składka przypisana brutto

liczba ubezpieczeń

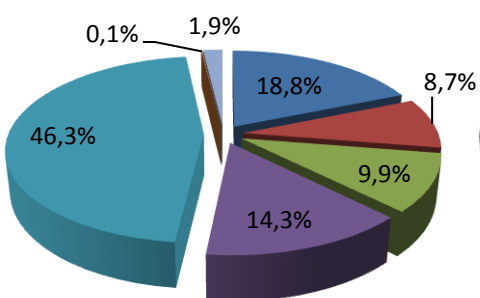
III kw. 2016



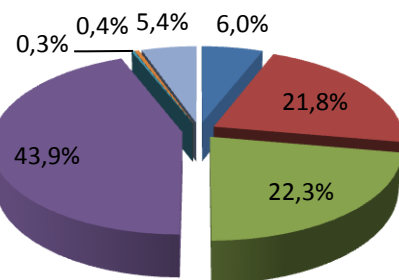
III kw. 2016



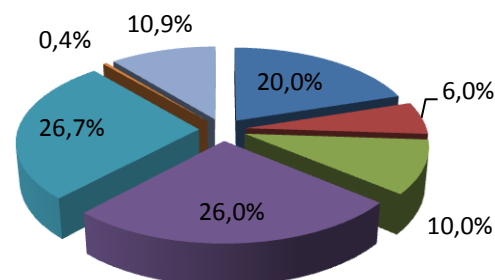
III kw. 2015



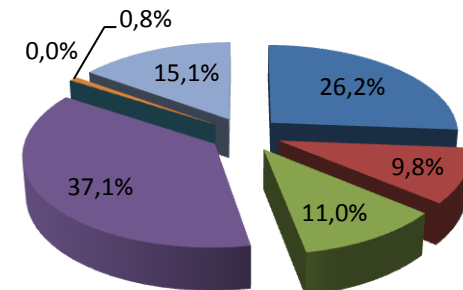
III kw. 2014



III kw. 2015



III kw. 2014



1-2 wypadku i choroby; 3-7 casco i przedmioty w transporcie ...; 8-9 szkód spowodowanych żywiołami i pozostałych szkód rzeczowych ...; 10-13 odpowiedzialności cywilnej; 14-16 kredyt., gwarancja, różne ryzyka finansowe; 17 ochrony prawnej; 18 świadczenia pomocy na korzyść osób ...

Kontakt

Polska Izba Ubezpieczeń

Rafał Socha
Zespół ds. Podatków i Finansów Zakładów
Ubezpieczeń oraz Ubezpieczeń na Życie
Tel. +48 22 420 51 35
e-mail r.socha@piu.org.pl

Niniejszy raport jest chroniony prawami autorskimi i wyłącznie uprawnione z tytułu takich praw podmioty mają prawo do korzystania z raportu. Żadna jego część nie może być kopiowana bądź wykorzystywana przez jakąkolwiek osobę trzecią, w tym w szczególności do celów komercyjnych, bez uzyskania pisemnej zgody Polskiej Izby Ubezpieczeń. W przypadku cytowania fragmentów raportu należy wskazać jego źródło.